

Kirchgemeindeversammlung der reformierten Kirche Steinmaur-Neerach

Einladung, Aktenaufgabe und Beleuchtender Bericht

Die Stimmberechtigten der Evangelisch-reformierten Kirche Steinmaur-Neerach sind zur Kirchgemeindeversammlung auf Sonntag, 20. Juni 2021 um 11.15 Uhr in das Kirchgemeindehaus Steinmaur eingeladen.

Geschäfte

- 1. Genehmigung der Jahresrechnung 2020**
- 2. Kreditabrechnung Riedpark, LOKAL17**
- 3. Wahl Pfarrperson als Nachfolge von Pfr. M. Werner**
- 4. Jahresbericht 2020 der Kirchenpflege**
- 5. Anfragen gemäss § 17 des Gemeindegesetzes**

Anschliessend an die Behandlung der Geschäfte findet die Aussprache über das kirchliche Leben statt. Folgende Themen sind dafür geplant:

- Informationen über den Förderverein
- Personalsituation

Die Akten zu den zu behandelnden Geschäften liegen während der gesetzlichen Frist im Sekretariat auf und sind auf www.refsteinmaur-neerach.ch abrufbar.

Anfragen gemäss § 17 des Gemeindegesetzes sind dem Präsidenten der Kirchenpflege mindestens 10 Arbeitstage vor der Kirchgemeindeversammlung schriftlich einzureichen. Stimmberechtigt sind alle in Steinmaur und Neerach wohnhaften Mitglieder der Evangelisch-reformierten Landeskirche, die das 16. Altersjahr vollendet haben und die weiteren Voraussetzungen erfüllen. Mitglieder ausländischer Staatsangehörigkeit sind stimmberechtigt, wenn sie über eine Bewilligung B, C oder Ci verfügen.

Steinmaur, 20. Mai 2021

Kirchenpflege Steinmaur-Neerach

Allgemeine Hinweise

Die vollständigen Akten zu den Geschäften sowie der Beleuchtende Bericht liegen auf dem Sekretariat der Kirchgemeinde auf und können während den Öffnungszeiten eingesehen werden. Zusätzlich sind sie auf der Homepage der Kirchgemeinde (www.refsteinmaur-neerach.ch) abrufbar. Die Aktenauflage sowie der Beleuchtende Bericht werden auf Verlangen kostenlos zugestellt.

1. Genehmigung der Jahresrechnung 2020

Sämtliche Informationen und Ausführungen zur Jahresrechnung 2020 (inkl. Abschiede Kirchenpflege und Rechnungsprüfungskommission) sind den folgenden Seiten zu entnehmen.

**Reformierte Kirche
Steinmaur-Neerach**
8162 Steinmaur

Jahresrechnung 2020

Ablieferung an die Kirchenpflege	05.03.2021
Abnahmebeschluss Kirchenpflege	10.03.2021
Ablieferung an Rechnungsprüfungskommission	19.03.2021
Abnahmebeschluss Rechnungsprüfungskommission	xx.xx.2021
Abnahmebeschluss Kirchgemeindeversammlung	20.06.2021
Veröffentlichung	xx.06.2021

Inhaltsverzeichnis

	Seite
Bericht, Anträge und Beschlüsse	
1	Bericht der Kirchenpflege 5
2	Anträge und Beschlüsse 6 - 8
3	Kurzbericht der Revisionsstelle 9 - 10
4	Vollständigkeitserklärung 11
Jahresrechnung - Finanzbericht	
5	Finanzierung 13
6	Erfolgsrechnung 14 - 15
7	Investitionsrechnungen 16 - 17
8	Bilanz 18 - 19
9	Geldflussrechnung 20 - 21
10	Anhang
	Grundlagen und Grundsätze der Rechnungslegung
	Angewandtes Regelwerk 22
	Rechnungslegungs-, Bilanzierungs- und Bewertungsgrundsätze 22 - 24
	Finanzinformationen
	Ausgewählte Positionen des Finanzvermögens 25 - 26
	Eventualforderungen keine
	Anlagenspiegel Finanzvermögen keine
	Anlagenspiegel Verwaltungsvermögen 27 - 29
	Beteiligungsspiegel 30
	Ausgewählte Positionen des Fremdkapitals 31
	Gewährleistungsspiegel / Eventualverpflichtungen keine

Rückstellungsspiegel	32 - 33
Eigenkapitalnachweis	34
Sonderrechnungen	35 - 36
Haushaltsgleichgewicht	37
Finanzkennzahlen	38
Kreditrechtliche Angaben	
Verpflichtungskredite	39
Gebundene Ausgabenbeschlüsse	39

Jahresrechnung - Details zum Finanzbericht		
11	Erläuterungen zur Erfolgsrechnung	41 - 42
12	Erfolgsrechnung	43 - 54
13	Erläuterungen zu den Investitionsrechnungen	55
14	Investitionsrechnung Verwaltungsvermögen	56
15	Investitionsrechnung Finanzvermögen	keine
16	Bilanz	57 - 60

Kontakt

Reformierte Kirche Steinmaur-Neerach
 Silvia Zöbeli
 Dorfstrasse 4
 8173 Riedt-Neerach

Kirchenpflegerin
 Ressort Finanzen
 Leiterin Finanzen:
 Telefon
 E-Mail

Silvia Zöbeli
 Silvia Zöbeli
 044 858 40 35 / 079 547 23 35
 s.zoebeli@refsteinmaur-neerach.ch

Bericht, Anträge und Beschlüsse

Bericht der Kirchenpflege

Finanzieller Überblick zur Jahresrechnung

Die Rechnung 2020 entspricht den Vorgaben von HRM2 (Harmonisiertes Rechnungslegungsmodell 2). Die Erfolgsrechnung schliesst mit einem Aufwand von CHF 1'285'953.45 (Vorjahr CHF 1'287'629.46) und einem Ertrag von CHF 1'363'855.70 (Vorjahr CHF 1'389'078.91) bei einem Ertragsüberschuss von CHF 77'902.25 (Vorjahr CHF 101'449.45).

Die Bilanz ist ausgeglichen. Total betragen die Aktiven und Passiven CHF 2'131'039.16 (Vorjahr CHF 1'883'281.58). Der Bilanzüberschuss erhöht sich auf CHF 1'206'970.21 (Vorjahr CHF 1'101'055.23).

Erläuterung zur Abweichung bei der Entnahme aus dem Eigenkapital auf Seite 13: HRM2 verlangt, dass die Zentralkassenbeiträge in der Bilanz als Rückstellungen gebucht werden. Da der Zentralkassenbeitrag rückwirkend auf zwei Jahre geschuldet ist, mussten zwei Jahre aus dem Eigenkapital in die Rückstellungen gebucht werden. Die Annahme war, dass Ende 2019 die erste Rückstellung sei und Ende 2020 die zweite, darum die Budgetierung im 2020. Die Praxis zeigte aber, dass die erste Rückstellung bereits per 1. Januar 2019 erfolgte und die zweite per 31. Dezember 2019. Da die Umbuchungen innerhalb der Bilanz stattfanden, hat es keinen Einfluss auf die Erfolgsrechnung.

Es wurden Investitionen von netto CHF 138'116.02 für die Fertigstellung der Rampe sowie Umbau und Einrichtung für LOKAL17 getätigt. Den Ausgaben von CHF 154'286.62 stehen Einnahmen durch Spenden und Rückerstattungen von CHF 16'170.60 gegenüber.

Erläuterungen zum abgeschlossenen Rechnungsjahr

Auch in diesem Geschäftsjahr dürfen wir erneut positive Zahlen präsentieren, nicht zuletzt wegen wieder höheren Steuereinnahmen.

Leider konnten verschiedene Anlässe wegen Corona nicht durchgeführt werden, dafür eröffneten wir im August 2020 das LOKAL17 in Neerach. Das Lokal hat erfolgreich gestartet und findet bei der Bevölkerung regen Anklang. Auch die Vermietungen haben vielversprechend begonnen. Die Investitionskosten sind zwar wesentlich höher ausgefallen als geplant, aber der Mehraufwand hat sich sicher gelohnt.

Das "Café mit Herz" in Steinmaur hat sich vom Verein "Ein Herz für Mitmenschen" gelöst und sich mit neuem Namen "s'Kafi im Stall" unserer Kirche angeschlossen. S'Kafi ist dank den vielen freiwilligen Mitarbeitern und dem sehr günstigen Mietzins selbsttragend.

In den Liegenschaften konnten viele geplante Reparaturen und Instandsetzungen ausgeführt und die Rampe bei der Kirche fertiggestellt werden. Die Aufgaben der technischen Hauswartung, die bisher vom Kirchenpfleger erledigt wurden, werden neu durch eine externe Firma aus Neerach ausgeführt.

Für die Rechnungsführung ab 2021 konnte mit der Gemeindeverwaltung Neerach ein Vertrag abgeschlossen werden, wofür wir sehr dankbar sind. Die Vorbereitungsarbeiten haben bereits im Spätherbst begonnen.

Die Einnahmen der Kollekte haben sich in diesem Jahr fast halbiert, weil die Besucherzahl in der Kirche beschränkt ist und viele darum das Angebot "Chile dihei" nutzen. Auf die Jahresrechnung hat dies keinen Einfluss, da wir die Gelder vollumfänglich weiterleiten, Leidtragende sind aber natürlich die Begünstigten. In diesem Zusammenhang haben wir TWINT eingeführt, in der Hoffnung, dass immer mehr Besucher davon Gebrauch machen.

Begründung erheblicher Abweichungen gegenüber dem Budget

Im KGH war die Qualität der Internetverbindung schon länger sehr unbefriedigend, was zum Beispiel auch an den Kipf-Sitzungen festzustellen war. Der Entscheid, eine externe Firma damit zu beauftragen wurde der Kirchenpflege von den Technikverantwortlichen der Kirchgemeinde empfohlen. Das Problem konnte für rund CHF 13'000.00 (nicht budgetiert) zu unserer vollsten Zufriedenheit gelöst werden.

Die Mehrkosten der Investitionsrechnung betreffend LOKAL17 haben höhere Abschreibungen zur Folge.

Antrag der Kirchenpflege

1 Die Kirchenpflege hat die Jahresrechnung und die Sonderrechnungen 2020 der Kirchgemeinde Steinmaur-Neerach genehmigt.

2 Die Jahresrechnung 2020 der Kirchgemeinde Steinmaur-Neerach weist folgende Eckdaten aus:


Erfolgsrechnung	Gesamtaufwand	Fr.	1'285'953.45
	Gesamtertrag	Fr.	1'363'855.70
	Ertragsüberschuss	Fr.	77'902.25
Investitionsrechnung Verwaltungsvermögen	Ausgaben Verwaltungsvermögen	Fr.	154'286.62
	Einnahmen Verwaltungsvermögen	Fr.	16'170.60
	Nettoinvestitionen Verwaltungsvermögen	Fr.	-138'116.02
Investitionsrechnung Finanzvermögen	Ausgaben Finanzvermögen	Fr.	-
	Einnahmen Finanzvermögen	Fr.	-
	Nettoinvestitionen Finanzvermögen	Fr.	-
Bilanz	Bilanzsumme per 31.12.2020	Fr.	2'131'039.16

Der Ertragsüberschuss der Erfolgsrechnung wird dem Bilanzüberschuss zugewiesen.

Dadurch erhöht sich der **Bilanzüberschuss auf Fr. 1'206'970.21**

3 Die Kirchenpflege beantragt der Kirchgemeindeversammlung, die Jahresrechnung und die Sonderrechnungen 2020 der Kirchgemeinde Steinmaur-Neerach zu genehmigen.

8162 Steinmaur, 10.03.2021
Kirchenpflege


Jonathan Müller, Präsidium


Kirchenpflegerin, Ressort Finanzen

Antrag der Rechnungsprüfungskommission

- 1 Die Rechnungsprüfungskommission hat die Jahresrechnung und die Sonderrechnungen 2020 der Kirchgemeinde Steinmaur-Neerach in der von der Kirchenpflege beschlossenen Fassung vom 10.03.2021 geprüft. Die Jahresrechnung weist folgende Eckdaten aus:

Erfolgsrechnung	Gesamtaufwand	Fr.	1,285,953.45
	Gesamtertrag	Fr.	1,363,855.70
	Ertragsüberschuss	Fr.	77,902.25
<hr/>			
Investitionsrechnung Verwaltungsvermögen	Ausgaben Verwaltungsvermögen	Fr.	154,286.62
	Einnahmen Verwaltungsvermögen	Fr.	16,170.60
	Nettoinvestitionen Verwaltungsvermögen	Fr.	-138,116.02
<hr/>			
Investitionsrechnung Finanzvermögen	Ausgaben Finanzvermögen	Fr.	-
	Einnahmen Finanzvermögen	Fr.	-
	Nettoinvestitionen Finanzvermögen	Fr.	-
<hr/>			
Bilanz	Bilanzsumme per 31.12.2020	Fr.	2,131,039.16

Der Ertragsüberschuss der Erfolgsrechnung wird dem Bilanzüberschuss zugewiesen.
Dadurch erhöht sich der **Bilanzüberschuss auf Fr. 1,206,970.21**

- 2 Die Rechnungsprüfungskommission stellt fest, dass die Jahresrechnung der Kirchgemeinde Steinmaur-Neerach finanzrechtlich zulässig und rechnerisch richtig ist.
Die finanzpolitische Prüfung der Jahresrechnung gibt zu keinen Bemerkungen Anlass.
- 3 Die Rechnungsprüfungskommission hat den Kurzbericht der finanztechnischen Prüfung zur Kenntnis genommen.
- 4 Die Rechnungsprüfungskommission beantragt der Kirchgemeindeversammlung, die Jahresrechnung und die Sonderrechnungen 2020 der Kirchgemeinde Steinmaur-Neerach entsprechend dem Antrag der Kirchenpflege zu genehmigen.

8162 Steinmaur, 28.04.2021
Rechnungsprüfungskommission


Präsident/in


Aktuar/in

Beschluss der Kirchgemeindeversammlung

Die Kirchgemeindeversammlung hat die Jahresrechnung und die Sonderrechnungen 2020 der Kirchgemeinde Steinmaur-Neerach am 20.06.2021 entsprechend dem Antrag der Kirchenpflege genehmigt. Die Jahresrechnung weist folgende Eckdaten aus:

Erfolgsrechnung	Gesamtaufwand	Fr.	1'285'953.45
	Gesamtertrag	Fr.	1'363'855.70
	Ertragsüberschuss	Fr.	77'902.25
Investitionsrechnung Verwaltungsvermögen	Ausgaben Verwaltungsvermögen	Fr.	154'286.62
	Einnahmen Verwaltungsvermögen	Fr.	16'170.60
	Nettoinvestitionen Verwaltungsvermögen	Fr.	-138'116.02
Investitionsrechnung Finanzvermögen	Ausgaben Finanzvermögen	Fr.	-
	Einnahmen Finanzvermögen	Fr.	-
	Nettoinvestitionen Finanzvermögen	Fr.	-
Bilanz	Bilanzsumme per 31.12.2020	Fr.	2'131'039.16

Der Ertragsüberschuss der Erfolgsrechnung wird dem Bilanzüberschuss zugewiesen.

Dadurch erhöht sich der **Bilanzüberschuss auf Fr. 1'206'970.21**

8162 Steinmaur, 20.06.2021

Namens der Kirchgemeindeversammlung Steinmaur-Neerach

Kirchenpfleger, Präsidium

Kirchenpflegerin, Ressort Finanzen

Bericht der finanztechnischen Prüfstelle zur Jahresrechnungsprüfung 2020

der reformierten Kirchgemeinde Steinmaur-Neerach

Als finanztechnische Prüfstelle haben wir die beiliegende Jahresrechnung der reformierten Kirchgemeinde Steinmaur-Neerach, bestehend aus den gesetzlich vorgeschriebenen Elementen für das am 31.12.2020 abgeschlossene Rechnungsjahr, geprüft.

Verantwortung der Vorsteherschaft

Die Vorsteherschaft ist für die Aufstellung der Jahresrechnung in Übereinstimmung mit den für die Organisation geltenden Rechtsgrundlagen verantwortlich. Diese Verantwortung beinhaltet die Ausgestaltung, Implementierung und Aufrechterhaltung eines internen Kontrollsystems mit Bezug auf die Aufstellung einer Jahresrechnung, die frei von wesentlichen falschen Angaben als Folge von Verstössen oder Irrtümern ist. Darüber hinaus ist die Vorsteherschaft für die rechtmässige Rechnungslegung verantwortlich.

Verantwortung der finanztechnischen Prüfstelle

Unsere Verantwortung ist es, aufgrund unserer Prüfung ein Prüfungsurteil über die Jahresrechnung abzugeben. Wir haben die Prüfung in Übereinstimmung mit den gesetzlichen Vorschriften und den Schweizer Prüfungsstandards vorgenommen. Nach diesen Standards ist die Prüfung so zu planen und durchzuführen, dass mit hinreichender Sicherheit eine Aussage darüber gemacht werden kann, ob die Jahresrechnung frei von wesentlichen falschen Angaben ist.

Eine Prüfung beinhaltet die Durchführung von Prüfungshandlungen zur Erlangung von Prüfungsnachweisen für die in der Jahresrechnung enthaltenen Wertansätze und sonstigen Angaben. Die Auswahl der Prüfungshandlungen liegt im pflichtgemässen Ermessen der Prüfenden. Dies schliesst eine Beurteilung der Risiken wesentlicher falscher Angaben in der Jahresrechnung als Folge von Verstössen oder Irrtümern ein. Bei der Beurteilung dieser Risiken berücksichtigen die Prüfenden das interne Kontrollsystem, soweit es für die Aufstellung der Jahresrechnung von Bedeutung ist, um die den Umständen entsprechenden Prüfungshandlungen festzulegen. Die Prüfung umfasst zudem die Beurteilung der rechtmässigen Anwendung der Rechnungslegung. Wir sind der Auffassung, dass die von uns erlangten Prüfungsnachweise eine ausreichende und angemessene Grundlage für unser Prüfungsurteil bilden.



Prüfungsurteil und Empfehlung zur Genehmigung der Jahresrechnung


Nach unserer Beurteilung entspricht die Jahresrechnung für das am 31.12.2020 abgeschlossene Rechnungsjahr den für die Organisation geltenden Vorschriften. Wir empfehlen, die vorliegende Jahresrechnung zu genehmigen.

Fachkunde, Leumund sowie Unabhängigkeit


Wir bestätigen, dass wir die gesetzlichen Anforderungen an die Fachkunde, den Leumund und die Unabhängigkeit erfüllen und keine mit unserer Unabhängigkeit nicht vereinbare Sachverhalte vorliegen.

Thalwil,
12.03.2021

GemeindeFinanzen.ch GmbH



Andreas Höttinger
Leitender Revisor
Dipl. Experte in Rechnungslegung und Controlling



Verena Kamer van Toornburg
Revisorin
Dipl. Wirtschaftsprüferin

Kennzahlen per 31.12.2020:

Bilanzsumme:	CHF	2'131'039.16
Bilanzüberschuss:	CHF	1'206'970.21
Jahresergebnis:	CHF	77'902.25



Vollständigkeitserklärung

Die Kirchenpflegerin des Ressorts Finanzen und die Leiterin Finanzen bestätigen, dass

- die Jahresrechnung den geltenden gesetzlichen Vorschriften entspricht und frei von wesentlichen falschen Darstellungen ist;
- alle Geschäftsvorfälle in der vorliegenden Jahresrechnung (Bilanz, Erfolgsrechnung, Investitionsrechnungen, Geldflussrechnung und Anhang) erfasst sind;
- alle bilanzierungspflichtigen Vermögenswerte und Verpflichtungen in der Jahresrechnung berücksichtigt sind;
- allen bilanzierungspflichtigen Risiken und Wertebussen bei der Bewertung und Festsetzung der Wertberichtigungen und Rückstellungen genügend Rechnung getragen worden sind;
- alle Eventualverpflichtungen, Bürgschaften, Beteiligungsverhältnisse und weiteren wesentlichen Angaben im Anhang zur Jahresrechnung vollständig und richtig aufgeführt sind;
- alle zum Verständnis des Jahresergebnisses nötigen Informationen in den Kommentaren zur Jahresrechnung enthalten sind.

8162 Steinmaur, 19. Februar 2021
Kirchenpflege



Kirchenpflegerin des Ressorts Finanzen

Leiterin Finanzen

Jahresrechnung - Finanzbericht

Finanzierung

Finanzierung	Rechnung 2020	Budget 2020
+ Ertragsüberschuss	77'902.25	0.00
- Aufwandüberschuss	0.00	39'800.00
+ Aufwand für Abschreibungen und Wertberichtigungen	34'467.67	31'900.00
- Ertrag aus Aufwertungen	0.00	0.00
+ Einlagen in Fonds und Spezialfinanzierungen	199.70	700.00
- Entnahmen aus Fonds und Spezialfinanzierungen	2'500.00	2'000.00
+ Einlagen in das Eigenkapital	0.00	0.00
- Entnahmen aus dem Eigenkapital	0.00	267'150.00
Selbstfinanzierung	110'069.62	-276'350.00
./. Nettoinvestitionen Verwaltungsvermögen	138'116.02	244'000.00
Finanzierungsüberschuss (+) / Finanzierungsfehlbetrag (-)	-28'046.40	-520'350.00
Selbstfinanzierungsgrad (in %)	80%	-113%

Selbstfinanzierung: Summe der selbst erwirtschafteten Mittel. Die Selbstfinanzierung ist vergleichbar mit der Kenngrösse des Cashflows. Im Vergleich zum Cashflow erfolgt die Berechnung der Selbstfinanzierung nach einer vereinfachten Methode.

Selbstfinanzierungsgrad: Anteil der Nettoinvestitionen, welche aus eigenen Mitteln finanziert werden können. Mittelfristig sollte der Selbstfinanzierungsgrad im Durchschnitt gegen 100 % sein. Bei einem Wert von über 100 % können die Investitionen vollständig eigenfinanziert werden. Ein Selbstfinanzierungsgrad unter 100 % führt zu einer Neuverschuldung.

Erfolgsrechnung

Gestuffer Erfolgsausweis		Rechnung 2020	Budget 2020	Rechnung 2019
30	Personalaufwand	528'711.92	554'100.00	515'206.25
31	Sach- und übriger Betriebsaufwand	329'544.54	435'500.00	281'707.53
33	Abschreibungen Verwaltungsvermögen	34'467.67	31'900.00	96'075.00
35	Einlagen in Fonds und Spezialfinanzierungen	199.70	700.00	604.95
36	Transferaufwand	365'339.90	374'800.00	346'116.00
37	Durchlaufende Beiträge	26'036.93	49'000.00	45'326.90
	<i>Total betrieblicher Aufwand</i>	<i>1'284'300.66</i>	<i>1'446'000.00</i>	<i>1'285'036.63</i>
40	Fiskalertrag	1'157'414.96	1'098'100.00	1'120'799.94
41	Regalien und Konzessionen	0.00	0.00	0.00
42	Entgelte	38'455.45	70'100.00	80'604.45
43	Verschiedene Erträge	70'900.20	119'400.00	75'649.37
45	Entnahmen aus Fonds und Spezialfinanzierungen	2'500.00	2'000.00	1'000.00
46	Transferertrag	232.35	3'500.00	4'194.70
47	Durchlaufende Beiträge	26'036.93	49'000.00	45'326.90
	<i>Total betrieblicher Ertrag</i>	<i>1'295'539.89</i>	<i>1'342'100.00</i>	<i>1'327'575.36</i>
	Ergebnis aus betrieblicher Tätigkeit	11'239.23	-103'900.00	42'538.73
34	Finanzaufwand	1'453.09	2'200.00	1'987.88
44	Finanzertrag	68'116.11	66'300.00	60'898.60
	Ergebnis aus Finanzierung	66'663.02	64'100.00	58'910.72
Operatives Ergebnis		77'902.25	-39'800.00	101'449.45
38	Ausserordentlicher Aufwand	0.00	0.00	0.00
48	Ausserordentlicher Ertrag	0.00	0.00	0.00
Ausserordentliches Ergebnis		0.00	0.00	0.00
Gesamtergebnis Erfolgsrechnung		77'902.25	-39'800.00	101'449.45
Ertragsüberschuss (+) / Aufwandüberschuss (-)				
39	Interne Verrechnungen: Aufwand	199.70	700.00	604.95
49	Interne Verrechnungen: Ertrag	199.70	700.00	604.95
	Total Aufwand	1'285'953.45	1'448'900.00	1'287'629.46
	Total Ertrag	1'363'855.70	1'409'100.00	1'389'078.91

Erfolgsrechnung

Hauptaufgabenbereiche (Funktionale Gliederung)	Rechnung 2020		Budget 2020		Rechnung 2019	
	Aufwand	Ertrag	Aufwand	Ertrag	Aufwand	Ertrag
Kirchen						
3500 Gemeindeaufbau und Leitung	233'161.74	1'622.30	245'400.00	32'700.00	242'266.32	35'979.42
3501 Gottesdienst	48'337.94	0.05	55'100.00	2'500.00	45'369.09	1'502.10
3502 Diakonie und Seelsorge	345'243.37	90'312.65	376'300.00	137'800.00	352'540.45	106'176.20
3503 Bildung und Spiritualität	57'426.96	1'040.00	84'100.00	8'400.00	56'344.12	1'810.00
3504 Kultur	0.00	0.00	0.00	0.00	0.00	0.00
3506 Kirchliche Liegenschaften	284'636.46	80'890.65	301'200.00	71'700.00	263'974.95	68'151.10
Soziale Sicherheit						
5330 Leistungen an Pensionierte	0.00	0.00	0.00	0.00	0.00	0.00
Finanzen und Steuern						
9100 Allgemeine Gemeindesteuern	-2'656.44	1'157'414.96	37'600.00	1'098'100.00	4'480.03	1'120'799.94
9109 Steuerzuteilung Stadtverbände	0.00	0.00	0.00	0.00	0.00	0.00
9300 Finanz- und Lastenausgleich sowie Zentralkassenbeitrag	289'253.15	0.00	291'600.00	0.00	269'464.40	0.00
9610 Zinsen	1'740.24	3'606.11	2'900.00	2'700.00	2'593.55	3'426.40
9630 Liegenschaften des Finanzvermögens	0.00	0.00	0.00	0.00	0.00	0.00
9639 Gewinne, Verluste, Wertberichtigungen auf Liegenschaften FV	0.00	0.00	0.00	0.00	0.00	0.00
9690 Finanzvermögen, Übriges	73.40	0.00	0.00	0.00	0.00	107.20
9710 Rückverteilungen aus CO2-Abgabe	0.00	232.35	0.00	500.00	0.00	530.00
9900 Finanzpolitische Reserve, Einlagen und Entnahmen	0.00	0.00	0.00	0.00	0.00	0.00
9950 Neutrale Aufwendungen und Erträge	26'036.93	26'036.93	52'000.00	52'000.00	45'326.90	45'326.90
9951 Zweckgebundene Zuwendungen	2'699.70	2'699.70	2'700.00	2'700.00	5'269.65	5'269.65
Total Aufwand / Ertrag	1'285'953.45	1'363'855.70	1'448'900.00	1'409'100.00	1'287'629.46	1'389'078.91
Ertragsüberschuss / Aufwandüberschuss	77'902.25			39'800.00	101'449.45	
Total	1'363'855.70	1'363'855.70	1'448'900.00	1'448'900.00	1'389'078.91	1'389'078.91

Investitionsrechnung Verwaltungsvermögen

Investitionsrechnung VV, Sachgruppen		Rechnung 2020	Budget 2020	Rechnung 2019
50	Sachanlagen	154'286.62	244'000.00	80'451.65
51	Investitionen auf Rechnung Dritter	0.00	0.00	0.00
52	Immaterielle Anlagen	0.00	0.00	0.00
54	Darlehen	0.00	0.00	0.00
55	Beteiligungen und Grundkapitalien	0.00	0.00	0.00
56	Eigene Investitionsbeiträge	0.00	0.00	0.00
57	Durchlaufende Investitionsbeiträge	0.00	0.00	0.00
Total Investitionsausgaben		154'286.62	244'000.00	80'451.65
60	Übertragung von Sachanlagen in das Finanzvermögen	0.00	0.00	0.00
61	Rückerstattungen	8'585.60	0.00	0.00
62	Übertragung von immateriellen Anlagen in das Finanzvermögen	0.00	0.00	0.00
63	Investitionsbeiträge für eigene Rechnung	7'585.00	0.00	0.00
64	Rückzahlung von Darlehen	0.00	0.00	0.00
65	Übertragung von Beteiligungen in der Finanzvermögen	0.00	0.00	0.00
66	Rückzahlung eigener Investitionsbeiträge	0.00	0.00	0.00
67	Durchlaufende Investitionsbeiträge	0.00	0.00	0.00
Total Investitionseinnahmen		16'170.60	0.00	0.00
Investitionen Verwaltungsvermögen				
Total Investitionsausgaben		154'286.62	244'000.00	80'451.65
Total Investitionseinnahmen		16'170.60	0.00	0.00
Nettoinvestitionen Verwaltungsvermögen		-138'116.02	-244'000.00	-80'451.65
Nettoinvestitionen (-) / Einnahmenüberschuss (+)				

Investitionsrechnung Finanzvermögen

Investitionsrechnung FV, Sachgruppen		Rechnung 2020	Budget 2020	Rechnung 2019
70	Investitionen in Sachanlagen	0.00	0.00	0.00
72	Erwerbs- und Verkaufsnebenkosten von Sachanlagen	0.00	0.00	0.00
75	Übertragung von Sachanlagen aus dem Verwaltungsvermögen	0.00	0.00	0.00
77	Übertragung von realisierten Gewinnen aus Sachanlagen in die Erfolgsrechnung	0.00	0.00	0.00
Total Ausgaben		0.00	0.00	0.00
80	Verkauf von Sachanlagen	0.00	0.00	0.00
82	Beiträge Dritter für Sachanlagen	0.00	0.00	0.00
85	Übertragung von Sachanlagen ins Verwaltungsvermögen	0.00	0.00	0.00
87	Übertragung von realisierten Verlusten aus Sachanlagen in die Erfolgsrechnung	0.00	0.00	0.00
Total Einnahmen		0.00	0.00	0.00
Investitionen Finanzvermögen				
Total Ausgaben		0.00	0.00	0.00
Total Einnahmen		0.00	0.00	0.00
Nettoinvestitionen Finanzvermögen	Ausgabenüberschuss (-) / Einnahmenüberschuss (+)	0.00	0.00	0.00

Bilanz

Aktiven		01.01.2020	31.12.2020
100	Flüssige Mittel und kurzfristige Geldanlagen	1'434'465.58	1'611'623.26
101	Forderungen	314'166.34	279'303.50
102	Kurzfristige Finanzanlagen	0.00	0.00
104	Aktive Rechnungsabgrenzungen	6'712.21	8'600.00
106	Vorräte und angefangene Arbeiten	0.00	0.00
	Umlaufvermögen	1'755'344.13	1'899'526.76
107	Finanzanlagen	485.80	412.40
108	Sachanlagen FV	0.00	0.00
	Anlagevermögen Finanzvermögen*	485.80	412.40
	Total Finanzvermögen	1'755'829.93	1'899'939.16
140	Sachanlagen VV	127'451.65	231'100.00
142	Immaterielle Anlagen	0.00	0.00
144	Darlehen	0.00	0.00
145	Beteiligungen, Grundkapitalien	0.00	0.00
146	Investitionsbeiträge	0.00	0.00
	Anlagevermögen Verwaltungsvermögen*	127'451.65	231'100.00
	Total Verwaltungsvermögen	127'451.65	231'100.00
	Total Aktiven	1'883'281.58	2'131'039.16
	* Total Anlagevermögen	127'937.45	231'512.40

Bilanz

Passiven		01.01.2020	31.12.2020
200	Laufende Verbindlichkeiten	148'945.32	302'934.60
201	Kurzfristige Finanzverbindlichkeiten	0.00	0.00
204	Passive Rechnungsabgrenzungen	4'110.10	15'462.50
205	Kurzfristige Rückstellungen	291'550.12	278'783.50
	Kurzfristiges Fremdkapital	444'605.54	597'180.60
206	Langfristige Finanzverbindlichkeiten	0.00	0.00
208	Langfristige Rückstellungen	297'685.31	289'253.15
209	Verbindlichkeiten gegenüber Fonds im Fremdkapital	39'935.50	37'635.20
	Langfristiges Fremdkapital	337'620.81	326'888.35
	Total Fremdkapital	782'226.35	924'068.95
290	Spezialfinanzierungen im Eigenkapital	0.00	0.00
291	Fonds im Eigenkapital	0.00	0.00
292	Rücklagen der Globalbudgetbereiche	0.00	0.00
293	Vorfinanzierungen	0.00	0.00
	Zweckgebundenes Eigenkapital	0.00	0.00
294	Finanzpolitische Reserve	0.00	0.00
295	Aufwertungsreserve (Einführung HRM2)	0.00	0.00
296	Neubewertungsreserve Finanzvermögen	0.00	0.00
299	Bilanzüberschuss/-fehlbetrag	1'101'055.23	1'206'970.21
	Zweckfreies Eigenkapital	1'101'055.23	1'206'970.21
	Total Eigenkapital	1'101'055.23	1'206'970.21
	Total Passiven	1'883'281.58	2'131'039.16

Geldflussrechnung

Geldflussrechnung - indirekte Methode		Rechnung 2020	Rechnung 2019
	Jahresergebnis Erfolgsrechnung: Ertragsüberschuss (+), Aufwandüberschuss (-)	77'902.25	101'449.45
+	Abschreibungen Verwaltungsvermögen	34'467.67	96'075.00
+/-	Abnahme / Zunahme Forderungen	34'862.84	-45'976.00
+/-	Abnahme / Zunahme Aktive Rechnungsabgrenzungen	-1'887.79	-1'295.56
+/-	Abnahme / Zunahme Vorräte und angefangene Arbeiten	0.00	0.00
+/-	Wertberichtigungen / Wertaufholungen Darlehen u. Beteiligungen VV	0.00	0.00
+/-	Wertberichtigungen / Marktwertanpassungen auf Finanzanlagen (nicht realisiert)	73.40	-107.20
+/-	Verluste / Gewinne auf Finanzanlagen (realisiert)	0.00	0.00
+/-	Wertberichtigungen / Wertaufholungen Sachanlagen FV (nicht realisiert)	0.00	0.00
+/-	Verluste / Gewinne auf Sachanlagen FV (realisiert)	0.00	0.00
-	Nicht liquiditätswirksame Erwerbs- und Verkaufsnebenkosten FV	0.00	0.00
+/-	Zunahme / Abnahme Laufende Verbindlichkeiten	153'989.28	118'241.17
+/-	Zunahme / Abnahme Passive Rechnungsabgrenzungen	11'352.40	-1'738.15
+/-	Bildung / Auflösung Rückstellungen der Erfolgsrechnung	-21'198.78	0.00
+/-	Einlagen / Entnahmen Fonds/Spezialfinanzierungen FK u. EK	-2'300.30	-395.05
+/-	Einlagen / Entnahmen Eigenkapital	28'012.73	0.00
-	Aktivierung Eigenleistungen	0.00	0.00
	Geldfluss aus betrieblicher Tätigkeit (Cashflow)	315'273.70	266'253.66
-	Investitionsausgaben Verwaltungsvermögen	-154'286.62	-80'451.65
+	Investitionseinnahmen Verwaltungsvermögen	16'170.60	0.00
=	Saldo der Investitionsrechnung (Nettoinvestitionen)	-138'116.02	-80'451.65
-	Übertragungen Verwaltungs- ins Finanzvermögen	0.00	0.00
+	Übertragungen Finanz- ins Verwaltungsvermögen	0.00	0.00
+/-	Abnahme / Zunahme Aktive Rechnungsabgrenzungen IR	0.00	0.00
+/-	Zunahme / Abnahme Passive Rechnungsabgrenzungen IR	0.00	0.00
+/-	Bildung / Auflösung Rückstellungen der Investitionsrechnung	0.00	0.00
-	Entnahmen aus Fonds	0.00	0.00
+	Aktivierete Eigenleistungen	0.00	0.00
	Geldfluss aus Investitionstätigkeit ins Verwaltungsvermögen	-138'116.02	-80'451.65
+/-	Abnahme / Zunahme Finanzanlagen FV und derivative Finanzinstrumente	0.00	0.00
+/-	Marktwertanpassungen / Wertberichtigungen auf Finanzanlagen (nicht realisiert)	0.00	0.00
+/-	Gewinne / Verluste auf Finanzanlagen (realisiert)	0.00	0.00
+/-	Abnahme / Zunahme Sachanlagen FV	0.00	0.00
+/-	Wertaufholungen / Wertberichtigungen Sachanlagen FV (nicht realisiert)	0.00	0.00

+/-	Gewinne / Verluste auf Sachanlagen FV (realisiert)	0.00	0.00
+	Nicht liquiditätswirksame Erwerbs- und Verkaufsnebenkosten FV	0.00	0.00
+	Übertragungen Verwaltungs- ins Finanzvermögen	0.00	0.00
-	Übertragungen Finanz- ins Verwaltungsvermögen	0.00	0.00
	Geldfluss aus Anlagentätigkeit ins Finanzvermögen	0.00	0.00
	Geldfluss aus Investitions- und Anlagentätigkeit	-138'116.02	-80'451.65
+/-	Zunahme / Abnahme Kurzfristige Finanzverbindlichkeiten	0.00	0.00
+/-	Zunahme / Abnahme Langfristige Finanzverbindlichkeiten	0.00	0.00
+/-	Abnahme / Zunahme Kontokorrente mit Dritten (Kontokorrentguthaben)	0.00	0.00
+/-	Zunahme / Abnahme Kontokorrente mit Dritten (Kontokorrentschulden)	0.00	0.00
	Geldfluss aus Finanzierungstätigkeit	0.00	0.00
	Veränderung Flüssige Mittel und kurzfristige Geldanlagen	177'157.68	185'802.01
	Stand Flüssige Mittel per 1.1.	1'434'465.58	1'248'663.57
	Stand Flüssige Mittel per 31.12.	1'611'623.26	1'434'465.58
	Zunahme (+) / Abnahme (-) Flüssige Mittel und kurzfristige Geldanlagen	177'157.68	185'802.01

Anhang

Grundlagen und Grundsätze der Rechnungslegung

Angewandtes Regelwerk

Rechtliche Grundlagen

Die vorliegende Jahresrechnung beruht auf den Bestimmungen der Finanzverordnung der Evangelisch Reformierten Landeskirche des Kantons Zürich (LS 181.13) sowie deren Vollzugsverordnung (LS 181.131). Daneben gelten die Bestimmungen des Gemeindegesetzes vom 20. April 2015 (GG; LS 131.1), der Gemeindeverordnung vom 29. Juni 2016 (VGG; LS 131.11) und dem Handbuch über den Finanzhaushalt der Zürcher Gemeinden.

Regelwerk

Die Rechnungslegung orientiert sich an den Standards des Harmonisierten Rechnungslegungsmodell 2 für die Kantone und Gemeinden (HRM2).

Rechnungslegungs-, Bilanzierungs- und Bewertungsgrundsätze

Rechnungslegungsgrundsätze

Die Rechnungslegung soll die Vermögens-, Finanz- und Ertragslage den tatsächlichen Verhältnissen entsprechend darstellen („True and Fair View“-Prinzip) und richtet sich nach den Grundsätzen der Verständlichkeit, der Wesentlichkeit, der Zuverlässigkeit, der Vergleichbarkeit, der Fortführung, der Stetigkeit, der Periodenabgrenzung und der Bruttodarstellung. In Abweichung vom Prinzip der Bruttodarstellung sind Aufwandminderungsbuchungen beim Personalaufwand zulässig.

Die Buchführung richtet sich nach den Grundsätzen der Vollständigkeit, der Richtigkeit, der Rechtzeitigkeit und der Nachprüfbarkeit.

Bilanzierungsgrundsätze

Vermögenswerte werden bilanziert, wenn sie einen künftigen wirtschaftlichen Nutzen hervorbringen oder ihre Nutzung zur Erfüllung öffentlicher Aufgaben vorgesehen ist und ihr Wert verlässlich ermittelt werden kann. Verpflichtungen werden bilanziert, wenn deren Ursprung in einem Ereignis der Vergangenheit liegt, ihre Erfüllung sicher oder wahrscheinlich zu einem Mittelabfluss führen wird und ihr Wert verlässlich ermittelt werden kann.

Die Vermögenswerte werden in Finanz- und Verwaltungsvermögen gegliedert. Das Finanzvermögen besteht aus jenen Vermögenswerten, die ohne Beeinträchtigung der öffentlichen Aufgabenerfüllung veräussert werden können. Das Verwaltungsvermögen umfasst jene Vermögenswerte, die unmittelbar der öffentlichen Aufgabenerfüllung dienen. Verpflichtungen gegenüber Sonderrechnungen werden dem Fremdkapital zugerechnet.

Vermögenswerte des Verwaltungsvermögens mit mehrjähriger Nutzungsdauer werden aktiviert, sofern ihr Anschaffungswert über der **Aktivierungsgrenze von Fr. 50'000** liegt (§ 19 VVO zur FiVO). Für Grundstücke, Investitionsbeiträge, Darlehen und Beteiligungen kommt keine Aktivierungsgrenze zur Anwendung. Positionen des Finanzvermögens werden ungeachtet der Aktivierungsgrenze bilanziert. Bei den Verpflichtungen kommt die **Wesentlichkeitsgrenze von Fr. 50'000** nur bei den Rückstellungen zur Anwendung. Alle übrigen Positionen der Verbindlichkeiten im Fremdkapital werden unabhängig der Wesentlichkeitsgrenze bilanziert.

Anhang

Die Steuererträge werden nach dem Soll-Prinzip abgegrenzt. Das heisst, dass Ende Jahr alle Steuerguthaben für das betreffende Jahr verbucht sind, für die Rechnungen ausgestellt wurden. Das Soll-Prinzip entspricht nicht vollumfänglich dem Ansatz der periodengerechten Verbuchung, da keine Schätzungen zur Differenz der definitiv geschuldeten Steuern getätigt werden.

Bewertungsgrundsätze

Positionen des Finanzvermögens werden zum Verkehrswert bilanziert. Das Grundeigentum im Finanzvermögen wird in einer Legislaturperiode mindestens einmal neu bewertet. **Die letzte Bewertung des Grundeigentums im Finanzvermögen fand per 01.01.2019 statt.**

Positionen des Verwaltungsvermögens werden zum Anschaffungswert abzüglich der Abschreibungen bilanziert. Erhaltene Investitionsbeiträge werden mit den Investitionsausgaben verrechnet (Aktivierung der Nettoinvestitionen). Die Positionen des VV, die durch Nutzung einem Wertverzehr unterliegen, werden planmässig nach Anlagekategorie über die festgelegte Nutzungsdauer abgeschrieben. Das Verwaltungsvermögen wird jährlich auf dauernde Wertminderungen geprüft. Ist eine dauernde Wertminderung absehbar, wird der bilanzierte Wert berichtigt.

Anlagekategorien und Nutzungsdauern

Für die Abschreibungen des Verwaltungsvermögens gelangen folgende Anlagekategorien und Nutzungsdauern in Jahren zur Anwendung:

Anlagekategorie	Nutzungsdauer
Sachanlagen VV	
Grundstücke	-
Hochbauten: Kirche, Pfarrhaus, Kirchgemeindehaus, Verwaltungsgebäude	33
Hochbauten: Erneuerungsunterhaltsinvestitionen (Fassadensanierungen, Fensterersatz)	20
Betriebsinstallationen (Heizungs-, Lüftungs-, Klima- und Kälteanlagen, Sanitär- und Elektroinstallationen, Brandschutzanlagen, inkl. Verkabelung)	20
Umgebung, Gartenanlagen	20
Mobiliar und Einrichtungen (Büromöbel, mobile Beleuchtungskörper etc.)	8
Informatik- / Kommunikationsanlagen	4
Anlagen in Bau	-
Übrige Sachanlagen	10
Immaterielle Anlagen	
Software	5
Übrige immaterielle Anlagen	5
Darlehen	
Darlehen	-
Darlehen ohne festgelegten Rückzahlungszeitpunkt (siehe Investitionsbeiträge)	
Beteiligungen, Grundkapitalien	
Beteiligungen	-
Investitionsbeiträge - Beiträge an Dritte (Ausgaben)	
Die geleisteten Investitionsbeiträge werden gemäss Anlagekategorie über die festgelegte Nutzungsdauer der mitfinanzierten Anlage abgeschrieben.	

Anhang

Positionen des Fremdkapitals und des Eigenkapitals werden grundsätzlich zu Nominalwerten bilanziert.

Interne Zinsen

Der Zinssatz für die internen Verzinsungen gemäss § 36 VGG beträgt neu 0.5 %, gemäss Kirchenpflegebeschluss vom 11. März 2020. Verzinst wird der Wert Anfang Jahr.

Verzinst werden

- a) die Verpflichtungen der Kirchgemeinde gegenüber Sonderrechnungen,
- b) die Liegenschaften des Finanzvermögens,

Anhang

Finanzinformationen

Ausgewählte Positionen des Finanzvermögens

Konto	Bezeichnung	Buchwert 01.01.2020	Veränderung im Rechnungsjahr	Buchwert 31.12.2020
1010.00	Forderungen aus Lieferungen und Leistungen gegenüber Dritten	77'318.35		
	- aus laufendem Rechnungsjahr		73'031.10	
	- aus früheren Jahren		-77'318.35	73'031.10
1010.021	Forderungen Steuerablieferungen Steinmaur	67'301.92		
	- aus laufendem Rechnungsjahr		77'177.54	
	- aus früheren Jahren		-67'301.92	77'177.54
1010.022	Forderungen Steuerablieferungen Neerach	43'538.49		
	- aus laufendem Rechnungsjahr		13'716.92	
	- aus früheren Jahren		-43'538.49	13'716.92
1010.10	Forderungen Verrechnungssteuer	451.60		
	- aus laufendem Rechnungsjahr		215.50	667.10
	- aus früheren Jahren			
1012.001	Forderungen allgemeine Gemeindesteuern Steinmaur	38'445.30		
	- Steuern aus dem Rechnungsjahr		54'555.07	
	- Steuern aus früheren Jahren		-38'445.30	54'555.07
1012.002	Forderungen allgemeine Gemeindesteuern Neerach	81'185.78		
	- Steuern aus dem Rechnungsjahr		54'748.32	
	- Steuern aus früheren Jahren		-81'185.78	54'748.32
1020	Kurzfristige Finanzanlagen			0.00
	Art der kurzfristigen Finanzanlagen, Zinssatz, Fälligkeit			0.00
	...			0.00

1070.00	Aktien und Anteilscheine	485.80		
	Art der Anlagen, Name, Stückzahl			
	Namenaktie, Swiss Life Holding AG, 1 Stück	485.80	-73.40	
	Anteilschein, Bürgschaftsgenossenschaft Evang. Landeskirchen (Marktwert 125.00)		-	412.40
1071	Verzinsliche Anlagen			0.00
	Art der Anlage, Schuldner, Laufzeit, Zinssatz			0.00
	...			0.00
1072	Langfristige Forderungen			0.00
	Art der Forderung, Schuldner, Fälligkeit			0.00
1079	Übrige Langfristige Finanzanlagen			0.00
	Art der Anlage, Schuldner, Fälligkeit			0.00

Anhang

Anlagenspiegel - Verwaltungsvermögen

Gesamthaushalt	Anschaffungswerte				Kumulierte Abschreibungen					Buchwert 31.12.2020			
	Stand 01.01.2020	Zugänge (+) Abgänge (-)	Umglie- derungen (+/-)	Stand 31.12.2020	Stand 01.01.2020	Planm. Abschreib.	Ausserplanm. Abschr. / WB	Abgänge (+)	Umglie- derungen (+/-)		Stand 31.12.2020		
Sachanlagen VV													
1404.00	Hochbauten allgemeiner Haushalt												
	Kirche	01.2012	234'000.00	0.00	0.00	234'000.00	-234'000.00	0.00	0.00	0.00	0.00	-234'000.00	0.00
	Pavillon	01.2012	105'000.00	0.00	0.00	105'000.00	-105'000.00	0.00	0.00	0.00	0.00	-105'000.00	0.00
	Pfarrhaus	01.2012	132'000.00	0.00	0.00	132'000.00	-132'000.00	0.00	0.00	0.00	0.00	-132'000.00	0.00
	Kirchgemeindehaus	01.2012	248'000.00	0.00	0.00	248'000.00	-248'000.00	0.00	0.00	0.00	0.00	-248'000.00	0.00
	KGH, Heizung	11.2014	68'216.90	0.00	0.00	68'216.90	-21'216.90	-3'500.00	0.00	0.00	0.00	-24'716.90	43'500.00
	Rampe bei Kirche	12.2019	0.00	11'170.10	80'451.65	91'621.75	0.00	-5'221.75	0.00	0.00	0.00	-5'221.75	86'400.00
			787'216.90	11'170.10	80'451.65	878'838.65	-740'216.90	-8'721.75	0.00	0.00	0.00	-748'938.65	129'900.00
1406.00	Mobilien allgemeiner Haushalt												
	Einrichtung Riedpark, LOKAL17	12.2020	0.00		61'766.68	61'766.68	0.00	-12'566.68	0.00	0.00	0.00	-12'566.68	49'200.00
			0.00	0.00	61'766.68	61'766.68	0.00	-12'566.68	0.00	0.00	0.00	-12'566.68	49'200.00
1407.00	Anlagen im Bau allgemeiner Haushalt												
	Rampe bei Kirche	12.2019	80'451.65		-80'451.65	0.00	0.00	0.00	0.00	0.00	0.00	0.00	0.00
			80'451.65	0.00	-80'451.65	0.00	0.00	0.00	0.00	0.00	0.00	0.00	0.00
1409.00	Übrige Sachanlagen allgem. Haushalt												
	Kinderspielplatz	01.2012	29'230.00	0.00	0.00	29'230.00	-29'230.00	0.00	0.00	0.00	0.00	-29'230.00	0.00
	Mieterumbau Riedpark, LOKAL17	12.2020		0.00	65'179.24	65'179.24	0.00	-13'179.24	0.00	0.00	0.00	-13'179.24	52'000.00
			29'230.00	0.00	65'179.24	94'409.24	-29'230.00	-13'179.24	0.00	0.00	0.00	-42'409.24	52'000.00
	Total Sachanlagen		896'898.55	11'170.10	126'945.92	1'035'014.57	-769'446.90	-34'467.67	0.00	0.00	0.00	-803'914.57	231'100.00
Immaterielle Anlagen													
1420.00	Software		0.00	0.00	0.00	0.00	0.00	0.00	0.00	0.00	0.00	0.00	0.00
1421.00	Lizenzen, Nutzungsrechte, Markenrechte		0.00	0.00	0.00	0.00	0.00	0.00	0.00	0.00	0.00	0.00	0.00
1427.00	Immaterielle Anlagen in Realisierung		0.00	0.00	0.00	0.00	0.00	0.00	0.00	0.00	0.00	0.00	0.00
1429.00	Übrige immaterielle Anlagen		0.00	0.00	0.00	0.00	0.00	0.00	0.00	0.00	0.00	0.00	0.00
	Total Immaterielle Anlagen		0.00	0.00	0.00	0.00	0.00	0.00	0.00	0.00	0.00	0.00	0.00

Anhang

Anlagenspiegel - Verwaltungsvermögen

Gesamthaushalt	Anschaffungswerte				Kumulierte Abschreibungen						Buchwert 31.12.2020	
	Stand 01.01.2020	Zugänge (+) Abgänge (-)	Umgliederungen (+/-)	Stand 31.12.2020	Stand 01.01.2020	Planm. Abschreib.	Ausserplanm. Abschr. / WB	Abgänge (+)	Umgliederungen (+/-)	Stand 31.12.2020		
Darlehen												
1440.00	Bund	0.00	0.00	0.00	0.00	0.00	0.00	0.00	0.00	0.00	0.00	0.00
1441.00	Kantone	0.00	0.00	0.00	0.00	0.00	0.00	0.00	0.00	0.00	0.00	0.00
1442.00	Gemeinden, Zweckverbände	0.00	0.00	0.00	0.00	0.00	0.00	0.00	0.00	0.00	0.00	0.00
1443.00	Öffentliche Sozialversicherungen	0.00	0.00	0.00	0.00	0.00	0.00	0.00	0.00	0.00	0.00	0.00
1444.00	Öffentliche Unternehmungen	0.00	0.00	0.00	0.00	0.00	0.00	0.00	0.00	0.00	0.00	0.00
1445.00	Private Unternehmungen	0.00	0.00	0.00	0.00	0.00	0.00	0.00	0.00	0.00	0.00	0.00
1446.00	Private Organisationen o. Erwerbszweck	0.00	0.00	0.00	0.00	0.00	0.00	0.00	0.00	0.00	0.00	0.00
1447.00	Private Haushalte	0.00	0.00	0.00	0.00	0.00	0.00	0.00	0.00	0.00	0.00	0.00
1448.00	Ausland	0.00	0.00	0.00	0.00	0.00	0.00	0.00	0.00	0.00	0.00	0.00
Total Darlehen		0.00	0.00	0.00	0.00	0.00	0.00	0.00	0.00	0.00	0.00	0.00
Beteiligungen, Grundkapitalien												
1450.00	Bund	0.00	0.00	0.00	0.00	0.00	0.00	0.00	0.00	0.00	0.00	0.00
1451.00	Kantone	0.00	0.00	0.00	0.00	0.00	0.00	0.00	0.00	0.00	0.00	0.00
1452.00	Gemeinden, Zweckverbände	0.00	0.00	0.00	0.00	0.00	0.00	0.00	0.00	0.00	0.00	0.00
1453.00	Öffentliche Sozialversicherungen	0.00	0.00	0.00	0.00	0.00	0.00	0.00	0.00	0.00	0.00	0.00
1454.00	Öffentliche Unternehmungen	0.00	0.00	0.00	0.00	0.00	0.00	0.00	0.00	0.00	0.00	0.00
1455.00	Private Unternehmungen	0.00	0.00	0.00	0.00	0.00	0.00	0.00	0.00	0.00	0.00	0.00
1456.00	Private Organisationen o. Erwerbszweck	0.00	0.00	0.00	0.00	0.00	0.00	0.00	0.00	0.00	0.00	0.00
1457.00	Private Haushalte	0.00	0.00	0.00	0.00	0.00	0.00	0.00	0.00	0.00	0.00	0.00
1458.00	Ausland	0.00	0.00	0.00	0.00	0.00	0.00	0.00	0.00	0.00	0.00	0.00
Total Beteiligungen		0.00	0.00	0.00	0.00	0.00	0.00	0.00	0.00	0.00	0.00	0.00

Anhang

Anlagenspiegel - Verwaltungsvermögen

Gesamthaushalt	Anschaffungswerte				Kumulierte Abschreibungen							Buchwert 31.12.2020
	Stand 01.01.2020	Zugänge (+) Abgänge (-)	Umgliederungen (+/-)	Stand 31.12.2020	Stand 01.01.2020	Planm. Abschreib.	Ausserplanm. Abschr. / WB	Abgänge (+)	Umgliederungen (+/-)	Stand 31.12.2020		
Investitionsbeiträge												
1460.00	Bund	0.00	0.00	0.00	0.00	0.00	0.00	0.00	0.00	0.00	0.00	0.00
1461.00	Kantone	0.00	0.00	0.00	0.00	0.00	0.00	0.00	0.00	0.00	0.00	0.00
1462.00	Gemeinden, Zweckverbände	0.00	0.00	0.00	0.00	0.00	0.00	0.00	0.00	0.00	0.00	0.00
1463.00	Öffentliche Sozialversicherungen	0.00	0.00	0.00	0.00	0.00	0.00	0.00	0.00	0.00	0.00	0.00
1464.00	Öffentliche Unternehmungen	0.00	0.00	0.00	0.00	0.00	0.00	0.00	0.00	0.00	0.00	0.00
1465.00	Private Unternehmungen	0.00	0.00	0.00	0.00	0.00	0.00	0.00	0.00	0.00	0.00	0.00
1466.00	Private Organisationen o. Erwerbszweck	0.00	0.00	0.00	0.00	0.00	0.00	0.00	0.00	0.00	0.00	0.00
1467.00	Private Haushalte	0.00	0.00	0.00	0.00	0.00	0.00	0.00	0.00	0.00	0.00	0.00
1468.00	Ausland	0.00	0.00	0.00	0.00	0.00	0.00	0.00	0.00	0.00	0.00	0.00
Total Investitionsbeiträge		0.00	0.00	0.00	0.00	0.00	0.00	0.00	0.00	0.00	0.00	0.00
Total Verwaltungsvermögen		896'898.55	11'170.10	126'945.92	1'035'014.57	-769'446.90	-34'467.67	0.00	0.00	0.00	-803'914.57	231'100.00

Anhang

Beteiligungsspiegel

Name Sitz	Rechtsform	Rechnungs- legungsnorm	Funktion	Tätigkeits- gebiet	Nominalka- pital (100%)	Eigentums- anteil	Stimmanteil Exekutive	Stimmanteil Legislative	Spezifische Risiken	Anschaff- ungswert	Buchwert 31.12.2020
Bilanzierte Beteiligungen im Verwaltungsvermögen											
Swiss Life Holding AG	AG			Versicherung	CHF 171'332'490.60	1				-	412.40
Total Beteiligungen im Verwaltungsvermögen											412.40

Nicht bilanzierte Beteiligungen und Verträge

...

-

Anhang

Ausgewählte Positionen des Fremdkapitals

Konto	Bezeichnung	Buchwert 01.01.2020	Veränderung im Rechnungsjahr	Buchwert 31.12.2020
2000.00	Kreditoren Sammelkonto	14'399.86		
	- aus früheren Jahren		-14'399.86	
	- aus laufendem Rechnungsjahr		25'577.40	25'577.40
2000.01	Kreditoren übrige	561.65		
	- aus früheren Jahren		-561.65	
	- aus laufendem Rechnungsjahr		56.25	56.25
2000.021	Kreditoren Steuerablieferungen Steinmaur	43'191.91		
	- aus früheren Jahren		-43'191.91	
	- aus laufendem Rechnungsjahr		17'940.73	17'940.73
2000.022	Kreditoren Steuerablieferungen Neerach	79'938.60		
	- aus früheren Jahren		-79'938.60	
	- aus laufendem Rechnungsjahr		137'383.72	137'383.72
2002.001	Verpflichtungen aus allgemeinen Gemeindesteuern Steinmaur	-		
	- aus früheren Jahren		-	
	- aus laufendem Rechnungsjahr		42'434.79	42'434.79
2002.002	Verpflichtungen aus allgemeinen Gemeindesteuern Neerach	-		
	- aus früheren Jahren		-	
	- aus laufendem Rechnungsjahr		71'060.76	71'060.76

Anhang

Rückstellungsspiegel

Kurzfristige Rückstellungen	Stand 01.01.2020	Bildung inkl. Erhöhung (+)	Verwendung (-)	Auflösung (-)	Umbuchung (+/-)	Stand 31.12.2020	Begründung
2050.00 Mehrleistungen des Personals	0.00	0.00	0.00	0.00	0.00	0.00	
2051.00 Andere Ansprüche des Personals	0.00	0.00	0.00	0.00	0.00	0.00	
2052.00 Prozesse	0.00	0.00	0.00	0.00	0.00	0.00	
2053.00 Nicht versicherte Schäden	0.00	0.00	0.00	0.00	0.00	0.00	
2054.00 Bürgschaften und Garantieleistungen	0.00	0.00	0.00	0.00	0.00	0.00	
2055.00 Übrige betriebliche Tätigkeit	0.00	0.00	0.00	0.00	0.00	0.00	
2056.00 Vorsorgeverpflichtungen	0.00	0.00	0.00	0.00	0.00	0.00	
2057.00 Finanzaufwand	0.00	0.00	0.00	0.00	0.00	0.00	
2058.00 Investitionsrechnung	0.00	0.00	0.00	0.00	0.00	0.00	
2059.20 Übrige Rückstellungen	291'550.12	-9'110.92	-282'439.20	0.00	278'783.50	278'783.50	A + B
Total kurzfristige Rückstellungen	291'550.12	-9'110.92	-282'439.20	0.00	278'783.50	278'783.50	

Begründungen der kurzfristigen Rückstellungen

	Konto ER / IR	Buchwert 31.12.2020
A Korrektur Zentralkassenbeitrag 2018 (Reduktion Beitragssatz)	2999.00	-9'110.92
B Umbuchung Rückstellung Zentralkassenbeitrag 2019, fällig 2021, von langfristig auf kurzfristig	2089.20	278'783.50
Total kurzfristige Rückstellungen		278'783.50

Anhang

Rückstellungsspiegel

Langfristige Rückstellungen	Stand 01.01.2020	Bildung inkl. Erhöhung (+)	Verwendung (-)	Auflösung (-)	Umbuchung (+/-)	Stand 31.12.2020	Begründung
2081.00 Ansprüche des Personals	0.00	0.00	0.00	0.00	0.00	0.00	
2082.00 Prozesse	0.00	0.00	0.00	0.00	0.00	0.00	
2083.00 Nicht versicherte Schäden	0.00	0.00	0.00	0.00	0.00	0.00	
2084.00 Bürgschaften und Garantieleistungen	0.00	0.00	0.00	0.00	0.00	0.00	
2085.00 Übrige betriebliche Tätigkeit	0.00	0.00	0.00	0.00	0.00	0.00	
2086.00 Vorsorgeverpflichtungen	0.00	0.00	0.00	0.00	0.00	0.00	
2087.00 Finanzaufwand	0.00	0.00	0.00	0.00	0.00	0.00	
2088.00 Investitionsrechnung	0.00	0.00	0.00	0.00	0.00	0.00	
2089.20 Übrige Rückstellungen	297'685.31	270'351.34	0.00	0.00	-278'783.50	289'253.15	A - C
Total langfristige Rückstellungen	297'685.31	270'351.34	0.00	0.00	-278'783.50	289'253.15	

Begründungen der langfristigen Rückstellungen

	Konto ER / IR	Buchwert 31.12.2020
A Korrektur Zentralkassenbeitrag 2019 (Reduktion Beitragssatz)	2999.00	-18'901.81
B Umbuchung Rückstellung Zentralkassenbeitrag 2019, fällig 2021, auf kurzfristig	2059.20	-278'783.50
C Bildung Rückstellung Zentralkassenbeitrag 2020, fällig 2022	9300.3636.10	289'253.15
Total langfristige Rückstellungen		289'253.15

Anhang

Eigenkapitalnachweis

Veränderungen	Stand 01.01.2020	Rückstellung Zentralkassenbeitrag		Fonds		Rücklagen		Vorfinanzierungen		Finanzpolitische Reserve		Marktwertreserve	Jahresergebnis		Stand 31.12.2020	
		Einlage	Entnahme	Einlage	Entnahme	Einlage	Entnahme	Einlage	Entnahme	Einlage	Entnahme	Veränderung	Ertragsü.	Aufwandü.		
																Finanzinstrumente
2900.00 Spezialfinanzierungen im Eigenkapital																0.00
...	0.00															0.00
2910.00 Fonds im Eigenkapital																0.00
Liegenschaftsfonds	0.00			0.00	0.00											0.00
...	0.00			0.00	0.00											0.00
2920.00 Rücklagen der Globalbudgetbereiche																0.00
Rücklage A	0.00					0.00	0.00									0.00
2930.00 Vorfinanzierungen																0.00
Vorfinanzierung A	0.00							0.00	0.00							0.00
...	0.00							0.00	0.00							0.00
2940.00 Finanzpolitische Reserve										0.00	0.00					0.00
2960.00 Neubewertungsreserve FV																0.00
2961.00 Marktwertreserve auf Finanzinstrumenten												0.00				0.00
2990.00 Jahresergebnis													77'902.25	0.00		77'902.25
2999.00 Kumulierte Ergebnisse der Vorjahre	1'101'055.23	28'012.73											0.00	0.00		1'129'067.96
Total	1'101'055.23	28'012.73	0.00	0.00	0.00	0.00	0.00	0.00	0.00	0.00	0.00	0.00	77'902.25	0.00		1'206'970.21

Anhang

Sonderrechnungen

Art	Legat, Schenkung
Bezeichnung, Konto	Zweckgebundene Zuwendung Dänikerfonds, 2092.00
Zweck	Für arme, kranke Mitglieder der Kirchgemeinde

Erfolgsrechnung 2020				Aufwand	Ertrag
Ertrag	Zinsertrag	Kapital	18'759.50		
		Zinssatz % (Verzinsung gemäss Beschluss vom 11. März 2020)	0.50%		93.80
	Übrige Erträge	-			0.00
Aufwand		Entnahme aus zweckgebundener Zuwendung		2'500.00	
		-		0.00	
Total Aufwand / Ertrag				2'500.00	93.80
Ertragsüberschuss (+) / Aufwandüberschuss (-)					-2'406.20

Abschluss	Vermögensveränderung
Vermögen Anfang Rechnungsjahr	18'759.50
Ertragsüberschuss (+) / Aufwandüberschuss (-)	-2'406.20
Vermögen Ende Rechnungsjahr	16'353.30

Bilanz per 31.12.2020	Aktiven	Passiven
Kapital		16'353.30
Guthaben bei Reformierten Kirche Steinmaur-Neerach	16'353.30	
...	0.00	
Aktivenüberschuss = Vermögen		
Total	16'353.30	16'353.30

Anhang

Sonderrechnungen

Art	Legat, Schenkung
Bezeichnung, Konto	Zweckgebundene Zuwendung Spendgut, 2092.01
Zweck	kein bestimmter Zweck

Erfolgsrechnung 2020				Aufwand	Ertrag
Ertrag	Zinsertrag	Kapital	21'176.00		
		Zinssatz % (Verzinsung gemäss Beschluss vom 11. März 2020)	0.50%		105.90
	Übrige Erträge	-			0.00
Aufwand		-		0.00	
		-		0.00	
Total Aufwand / Ertrag				0.00	105.90
Ertragsüberschuss (+) / Aufwandüberschuss (-)					105.90

Abschluss		Vermögensveränderung
Vermögen Anfang Rechnungsjahr		21'176.00
Ertragsüberschuss (+) / Aufwandüberschuss (-)		105.90
Vermögen Ende Rechnungsjahr		21'281.90

Bilanz per 31.12.2020		Aktiven	Passiven
Kapital			21'281.90
Guthaben bei Reformierten Kirche Steinmaur-Neerach		21'281.90	
...		0.00	
Aktivenüberschuss = Vermögen			
Total		21'281.90	21'281.90

Haushaltsgleichgewicht - Mittelfristiger Ausgleich (§6 Finanzverordnung (Fivo); §5 Vollzugsverordnung zur Fivo)

Für die Berechnung des mittelfristigen Rechnungsausgleichs werden die Ergebnisse der Jahresrechnungen der letzten drei Rechnungsjahre, das budgetierte Ergebnis des laufenden Jahres sowie die Ergebnisse der folgenden drei Jahre gemäss Finanzplan berücksichtigt. Die Summe dieser Ergebnisse darf keinen negativen Betrag ergeben.

Gestufte Erfolgsausweis	Rechnung 2018	Rechnung 2019	Rechnung 2020	Plan 2021	Plan 2022	Plan 2023	Plan 2024	TOTAL relevante Jahre	
30 Personalaufwand	494'545.70	515'206.25	528'711.92	508'900	510'000	512'000	514'000	3'583'363.87	
31 Sach- und übriger Betriebsaufwand	242'299.10	281'707.53	329'544.54	487'000	420'000	420'000	420'000	2'600'551.17	
33 Abschreibungen Verwaltungsvermögen	96'275.00	96'075.00	34'467.67	35'500	46'000	46'000	35'000	389'317.67	
35 Einlagen in Fonds und Spezialfinanzierungen	625.55	604.95	199.70	200	700	700	700	3'730.20	
36 Transferaufwand	347'197.00	346'116.00	365'339.90	357'500	357'500	357'500	357'500	2'488'652.90	
37 Durchlaufende Beiträge	48'970.95	45'326.90	26'036.93	45'600	45'600	45'600	45'600	302'734.78	
<i>Total Betrieblicher Aufwand</i>	<i>1'229'913.30</i>	<i>1'285'036.63</i>	<i>1'284'300.66</i>	<i>1'434'700.00</i>	<i>1'379'800.00</i>	<i>1'381'800.00</i>	<i>1'372'800.00</i>	<i>9'368'350.59</i>	
40 Fiskalertrag	1'128'434.10	1'120'799.94	1'157'414.96	1'059'300	1'050'000	1'050'000	1'050'000	7'615'949.00	
41 Regalien und Konzessionen	-	-	-	0	0	0	-	-	
42 Entgelte	26'981.35	80'604.45	38'455.45	97'300	87'000	87'000	87'000	504'341.25	
43 Verschiedene Erträge	80'303.60	75'649.37	70'900.20	80'200	80'200	80'200	80'200	547'653.17	
45 Entnahmen aus Fonds und Spezialfinanzierungen	-	1'000.00	2'500.00	2'000	2'000	2'000	2'000	11'500.00	
46 Transferertrag	3'755.35	4'194.70	232.35	2'900	2'900	2'900	2'900	19'782.40	
47 Durchlaufende Beiträge	48'970.95	45'326.90	26'036.93	45'600	45'600	45'600	45'600	302'734.78	
<i>Total Betrieblicher Ertrag</i>	<i>1'288'445.35</i>	<i>1'327'575.36</i>	<i>1'295'539.89</i>	<i>1'287'300.00</i>	<i>1'267'700.00</i>	<i>1'267'700.00</i>	<i>1'267'700.00</i>	<i>9'001'960.60</i>	
<i>Ergebnis aus betrieblicher Tätigkeit</i>	<i>58'532.05</i>	<i>42'538.73</i>	<i>11'239.23</i>	<i>-147'400.00</i>	<i>-112'100.00</i>	<i>-114'100.00</i>	<i>-105'100.00</i>	<i>-366'389.99</i>	
34 Finanzaufwand	1'819.92	1'987.88	1'453.09	2'200	800	800	800	9'860.89	
44 Finanzertrag	65'906.34	60'898.60	68'116.11	65'900	50'000	50'000	50'000	410'821.05	
<i>Ergebnis aus Finanzierung</i>	<i>64'086.42</i>	<i>58'910.72</i>	<i>66'663.02</i>	<i>63'700.00</i>	<i>49'200.00</i>	<i>49'200.00</i>	<i>49'200.00</i>	<i>400'960.16</i>	
Operatives Ergebnis	122'618.47	101'449.45	77'902.25	-83'700.00	-62'900.00	-64'900.00	-55'900.00	34'570.17	
38 Ausserordentlicher Aufwand	-	-	-	-	-	-	-	-	
48 Ausserordentlicher Ertrag	-	-	-	-	-	-	-	-	
Ausserordentliches Ergebnis	-	-	-	-	-	-	-	-	
Gesamtergebnis Erfolgsrechnung	Ertragsüberschuss (+) / Aufwandüberschuss (-)	122'618.47	101'449.45	77'902.25	-83'700.00	-62'900.00	-64'900.00	-55'900.00	34'570.17
39 Interne Verrechnungen: Aufwand	625.55	604.95	199.70	200	200	200	200	2'230.20	
49 Interne Verrechnungen: Ertrag	625.55	604.95	199.70	200	200	200	200	2'230.20	
Total Aufwand	1'232'358.77	1'287'629.46	1'285'953.45	1'437'100.00	1'380'800.00	1'382'800.00	1'373'800.00	9'380'441.68	
Total Ertrag	1'354'977.24	1'389'078.91	1'363'855.70	1'353'400.00	1'317'900.00	1'317'900.00	1'317'900.00	9'415'011.85	

Anhang

Finanzkennzahlen

	Rechnung 2020	Budget 2020	Rechnung 2019	Richtwerte
Anzahl Einwohner	2'350	2'380	2'008	
Steuerfuss	12%	12%	12%	
Steuerkraft pro Einwohner (eigene Berechnung)	3'971	461	558	
Selbstfinanzierungsgrad	80%	100%	245%	> 100 % ideal 80 - 100 % gut bis vertretbar 50 - 80 % problematisch < 50 % ungenügend
Anteil der Nettoinvestitionen, der aus eigenen Mitteln finanziert werden kann.				
Zinsbelastungsanteil	0%	0%	-0.18%	0 - 4 % gut 4 - 9 % genügend > 9 % schlecht
Anteil des laufenden Ertrags, welcher durch den Nettozinsaufwand gebunden ist.				
Nettoverschuldungsquotient	-84%	0%	-87%	< 100 % gut 100 - 150 % genügend > 150 % schlecht
Anteil der direkten Steuern der natürlichen und juristischen Personen, der erforderlich wäre, um die Nettoschuld abzutragen.				
Nettoschuld I pro Einwohnerin und Einwohner	-414	0	-485	< 0 Fr. Nettovermögen 1 - 1'000 Fr. geringe Verschuldung 1'001 - 2'500 Fr. mittlere Verschuldung 2'501 - 5'000 Fr. hohe Verschuldung > 5'000 Fr. sehr hohe Verschuldung
Verschuldung pro Einwohnerin und Einwohner in Franken.				

Anhang

Kreditrechtliche Angaben

Verpflichtungskredite

Kreditbeschluss								Rechnung 2020						
Datum	Organ	Brutto Netto	Kredit Fr.	Konto ER Konto IR	Bezeichnung	Ausgaben kumuliert bis 2019	Einnahmen kumuliert bis 2019	Ausgaben	Einnahmen	Ausgaben kumuliert bis 2020	Einnahmen kumuliert bis 2020	Abweichung bewilligter Kredit	Abrechnung Datum	Organ
10.06.2018	KGV	B	70'000.00	3506.5010.01	Rampe bei Kirche	80'451.65	0.00	11'170.10	0.00	91'621.75	0.00	21'621.75	06.12.2020	KGV
08.12.2019	KGV	B	88'000.00	3506.5060.01 3506.5090.01	Einricht. Riedpark Einricht. Riedpark	0.00 0.00	0.00 0.00	69'351.68 73'764.84	7'585.00 8'585.60	69'351.68 73'764.84	7'585.00 8'585.60	38'945.92	noch offen	

Ausweis der von den Stimmberechtigten (Kirchgemeindeversammlung oder Urne) oder dem Kirchgemeindepapament beschlossenen Verpflichtungskredite (§ 19 Abs. 1 lit. f. VGG).

Gebundene Ausgabenbeschlüsse

Kreditbeschluss							Rechnung 2020						
Datum	Brutto Netto	Kredit Fr.	Konto ER Konto IR	Bezeichnung	Ausgaben kumuliert bis 2019	Einnahmen kumuliert bis 2019	Ausgaben	Einnahmen	Ausgaben kumuliert bis 2020	Einnahmen kumuliert bis 2020	Abweichung bewilligter Kredit	Abrechnung Datum	Organ
Keine					0.00	0.00	0.00	0.00	0.00	0.00			

Ausweis der von der Kirchenpflege als gebunden erklärten Ausgaben über deren Kompetenzlomite gemäss Kirchgemeindeordnung.

Jahresrechnung - Details zum Finanzbericht

Erfolgsrechnung

Erläuterungen zur Erfolgsrechnung

3500

Gemeindeaufbau und Leitung

Kurz und bündig

Textliche Erläuterung zum Aufgabenbereich

Vergleich von Einzelkonten:

Konto	Bezeichnung	Rechnung 2020	Budget 2020	Differenz	
Gemeindebau und Leitung					
3500. 3000.02	Tag- und Sitzungsgelder Kipf	10'705.00	15'200.00	-4'495.00	Die geplanten Sitzungen sind unter Kommissionen gelaufen.
3500. 3000.05	Tag- und Sitzungsgelder Kommissionen	11'775.00	5'200.00	6'575.00	Sitzungen fürs Umbau und Einrichtung LOKAL17
3500. 3010.01	Löhne	47'449.90	45'300.00	2'149.90	Mehraufwand während Arbeitsausfall einer Person.
3500. 3010.02	weitere Löhne	6'199.80	15'000.00	-8'800.20	Die geplante Entlastung konnte nicht in Anspruch genommen werden. Übergabe an Gemeindeverwaltung Neerach im 2021.
3500. 3102.03	Mitteilungsblatt	18'874.10	27'000.00	-8'125.90	Weniger Haushalte als geplant.
3500. 3105.00	Lebensmittel	2'662.50	5'400.00	-2'737.50	Weniger Anlässe wegen Corona.
3500. 3130.00	Dienstleistungen Dritter	3'026.55	8'500.00	-5'473.45	Weniger Informatiksupport als geplant, Installation neues Internet über Liegenschaften.
3500. 3132.00	Honorare externe Berater, Gutachter	10'000.00	0.00	10'000.00	Gemeindeverwaltung Neerach, Einrichtung Lohn- und Finanzbuchhaltung für 2021. Kompensation mit Konto 3500.3010.02 "weitere Löhne"
3500. 3132.01	Honorar für die Revision	6'300.20	3'300.00	3'000.20	Erneute Sachbereichsprüfung HRM2, die nicht angekündigt war.
3500. 3171.00	Exkursionen, Reisen und Lager	0.00	30'000.00	-30'000.00	Wegen Corona konnten die Lager nicht stattfinden.
3500. 3171.01	Teamanlässe	307.60	3'500.00	-3'192.40	Teamanlässe wurden nicht beansprucht.
3500. 3612.01	Entschädigung für Steuerbezug	37'773.00	0.00	37'773.00	Budgetiert über Funktion 9100, neu über Funktion 3500
3500. 3612.02	Entschädigung für Steuerbezug	2'608.70	0.00	2'608.70	Budgetiert über Funktion 9100, neu über Funktion 3500
3500. 4250.00	Verkäufe	275.70	2'600.00	-2'324.30	Weniger Einnahmen, weil Anlässe wegen Corona nicht stattgefunden haben.
3500. 4260.00	Rückerstattungen Dritter	546.40	30'100.00	-29'553.60	Wegen Corona konnten die Lager nicht stattfinden.
Gottesdienst					
3501. 3010.01	Löhne	10'473.85	13'000.00	-2'526.15	Weniger Löhne als geplant.
3501. 3010.02	weitere Löhne	6'142.80	1'000.00	5'142.80	Mehraufwand für Einführung der Technik seit Corona für Chile dihei.
3501. 3091.00	Personalwerbung	2'017.25	0.00	2'017.25	Inserate Kosten für Pfarrer waren noch nicht budgetiert.
3501. 3102.01	Drucksachen, Publikationen	3'957.25	6'200.00	-2'242.75	Weniger Inserate wegen Corona.
3501. 3119.01	Kirchenschmuck	0.00	2'200.00	-2'200.00	Aufwand wird neu über Konto 3501.3101.00 "Betriebs- und Verbrauchsmat." gebucht.
3501. 3130.00	Dienstleistungen Dritter	3'708.75	7'700.00	-3'991.25	Wegen Corona fiel Worship Abend aus, weniger Referenten und externe Musiker.
3501. 4260.00	Rückerstattungen Dritter	0.05	2'500.00	-2'499.95	Keine Beiträge, da Worship Abend ausgefallen ist.

Diakonie und Seelsorge

3502. 3010.01	Löhne	244'500.75	246'900.00	-2'399.25	Weniger Sitzungen als geplant.
3502. 3090.00	Aus- und Weiterbildung des Personals	7'772.87	3'400.00	4'372.87	Mehr Praxisbegleitung als geplant, Rückerstattung durch Zürich.
3502. 3090.01	Aus- und Weiterbildung freiw. Mitarbeiter	0.00	4'500.00	-4'500.00	Geplante Anlässe wurden wegen Corona nicht durchgeführt.
3502. 3101.00	Betriebs- und Verbrauchsmater	2'678.89	8'200.00	-5'521.11	Weniger Ausgaben wegen Corona.
3502. 3105.00	Lebensmittel	3'350.49	5'600.00	-2'249.51	Weniger Ausgaben wegen Corona.
3502. 3111.01	Anschaffung Musikanlage,	2'133.85	0.00	2'133.85	Projektor für LOKAL17
3502. 3171.00	Exkursionen, Reisen und Lager	4'576.55	16'100.00	-11'523.45	Chinderwuche konnten nicht stattfinden, Summerdays weniger Teilnehmer
3502. 3636.01	Beiträge an pfarreigene Vereine	1'076.00	5'000.00	-3'924.00	CEVI hat keinen Anspruch gestellt.
3502. 3638.00	Beiträge an das Ausland	26'040.00	30'700.00	-4'660.00	Keine Missionseinsätze.
3502. 4250.00	Verkäufe	3'370.60	200.00	3'170.60	Einnahmen Kafi im Stall und LOKAL17.
3502. 4390.00	Übriger Ertrag	70'100.00	119'400.00	-49'300.00	Weniger Spendeneinnahmen beim Förderverein.
Bildung und Spiritualität					
3503. 3104.00	Lehrmittel	4'854.75	7'500.00	-2'645.25	Weniger Ausgaben wegen Corona.
3503. 3105.00	Lebensmittel	1'154.65	3'600.00	-2'445.35	Weniger Ausgaben wegen Corona.
3503. 3130.00	Dienstleistungen Dritter	1'000.00	6'000.00	-5'000.00	7 UP - Band wurde zurückgestellt wegen Corona.
3503. 3171.00	Exkursionen, Reisen und Lager	4'852.62	19'300.00	-14'447.38	Lager konnten nicht stattfinden.
3503. 4260.00	Rückerstattungen Dritter	1'040.00	8'400.00	-7'360.00	Lager konnten nicht stattfinden, daher keine Einnahmen.
Liegenschaften					
3506. 3010.01	Löhne	43'312.95	53'100.00	-9'787.05	Technischer Hauswart über Konto 3506.3132.02 und nicht Löhne.
3506. 3119.00	Anschaff. von übrigen nicht aktiv. Anlagen	10'316.50	17'000.00	-6'683.50	Reserve wurde nicht gebraucht.
3506. 3120.03	Heizmaterial	5'900.00	3'500.00	2'400.00	Mehr Ölverbrauch im Pfarrhaus, wird über Nebenkosten abgerechnet.
3506. 3131.00	Planungen und Projektierungen	9'250.65	16'000.00	-6'749.35	Nutzungsstudie wurde nicht durchgeführt.
3506. 3132.02	Externe Hauswartung	4'174.30	0.00	4'174.30	Firma anstatt Mitarbeiter, siehe Kommentar Löhne 3506.3010.01.
3506. 3144.01	Unterhalt Hochbauten	68'558.30	58'000.00	10'558.30	Neues Internet im KGH, Sturmschäden Kirche (Rückerst. Gebäudevers.)
3506. 3144.02	Unterhalt Gebäudeumgebung	8'188.80	15'000.00	-6'811.20	Wenig Unterhaltsarbeiten bei Kirche, Pavillon und Spielplatz.
3506. 3160.01	Miete für kirchliche Gebäude	2'250.00	19'500.00	-17'250.00	LOKAL17 unter kirchliche Gebäude budgetiert, ist aber nur eine Liegenschaft.
3506. 3160.02	Miete für Liegenschaften	49'697.00	36'000.00	13'697.00	LOKAL17 unter kirchliche Gebäude budgetiert, ist aber nur eine Liegenschaft.
3506. 3300.40	Abschreibungen Hochbauten VV	8'721.75	11'300.00	-2'578.25	Renovation Kirchenmaueranlage wurde nicht realisiert, Rampe neu über Hochbauten.
3506. 3300.60	Abschreibungen Mobilien VV	12'566.68	3'000.00	9'566.68	Anschaffung viel höher als geplant, daher Abschreibungen auch höher. Abschr. 5 Jahre.
3506. 3300.90	Abschreibungen auf übrigen Sachanlagen	13'179.24	17'600.00	-4'420.76	Abschreibung Rampe über Hochbauten.
3506. 4260.00	Rückerstattungen Dritter	5'245.40	400.00	4'845.40	Gebäudeversicherung Rückerstattung Sturmschäden an Kirche.
3506. 4260.01	Rückerstattungen Raumnebenkosten	9'735.25	7'200.00	2'535.25	Höhere Nebenkosten wegen Ölverbrauch, siehe Konto 3506.3120.03
Steuern					
9100. 4000.00 -	Steuereinnahmen	1'160'255.19	1'098'100.00	62'155.19	Mehr Steuereinnahmen als geplant.
Neutrale Aufwendungen und Erträge					
9950. 3636.02	Beiträge an Institutionen im Inland	0.00	2'000.00	-2'000.00	Neu über Funktion 9951, Zweckgebundene Zuwendungen.
9950. 3706.00	Weiterleitung angeordnete Kollekten	3'292.98	6'000.00	-2'707.02	Weniger Kollekten Einnahmen wegen Chile dihei. Neu Einführung TWINT.
9950. 3706.01	Weiterleitung übrige Kollekten	22'743.95	43'000.00	-20'256.05	Weniger Kollekten Einnahmen wegen Chile dihei. Neu Einführung TWINT.
9950. 4636.00	Beiträge von privaten Organisationen	0.00	3'000.00	-3'000.00	Ostermarkt hat nicht stattgefunden, wegen Corona.
9950. 4707.00	Eingang angeordnete Kollekten	3'292.98	6'000.00	-2'707.02	Weniger Kollekten Einnahmen wegen Chile dihei. Neu Einführung TWINT.
9950. 4707.01	Eingang übrige Kollekten	22'743.95	43'000.00	-20'256.05	Weniger Kollekten Einnahmen wegen Chile dihei. Neu Einführung TWINT.

Erfolgsrechnung

Einzelkonten nach Funktionen	Rechnung 2020		Budget 2020		Rechnung 2019	
	Aufwand	Ertrag	Aufwand	Ertrag	Aufwand	Ertrag
3 Kultur und Freizeit						
3500 Gemeindeaufbau und Leitung						
3000.01 Entschädigung Kirchenpflege	33'300.00		34'800.00		34'300.00	
3000.02 Tag- und Sitzungsgelder Kirchenpflege	10'705.00		15'200.00		12'790.00	
3000.04 Tag- und Sitzungsgelder RPK	525.00		1'200.00		525.00	
3000.05 Tag- und Sitzungsgelder Kommissionen	11'775.00		5'200.00		14'775.00	
3010.01 Löhne	47'449.90		45'300.00		41'874.30	
3010.02 weitere Löhne	6'199.80		15'000.00		7'099.80	
3010.09 Erstattung von Lohn des Verwaltungs- + Betriebspersonals	0.00		0.00		0.00	
3040.00 Kinder- und Ausbildungszulagen	0.00		0.00		0.00	
3050.00 AG-Beiträge AHV, IV, EO, ALV, Verwaltungskosten	6'985.90		7'300.00		6'932.60	
3050.09 Erstattung von AG-Beiträgen A HV,IV,EO,ALV, Verw.kosten	0.00		0.00		0.00	
3052.00 AG-Beiträge an Pensionskassen	0.00		0.00		0.00	
3053.00 AG-Beiträge an Unfall und Personal-Haftpflichtvers.	566.60		500.00		578.45	
3054.00 AG-Beiträge an Familienausgleichskasse	1'304.50		1'400.00		1'325.35	
3055.00 AG-Beiträge an Krankentaggeldversicherungen	684.60		800.00		613.50	
3090.00 Aus- und Weiterbildung des Personals	1'596.20		2'300.00		770.00	
3090.01 Aus- und Weiterbildung freiwillige Mitarbeiter	1'248.05		2'000.00		1'547.20	
3091.00 Personalwerbung	221.00		500.00		0.00	
3099.00 Übriger Personalaufwand	1'381.25		3'100.00		1'552.40	
3099.01 Übriger Personalaufwand freiwillige Mitarbeiter	3'909.75		3'300.00		8'362.75	
3100.00 Büromaterial	434.11		1'500.00		1'803.00	
3101.00 Betriebs- und Verbrauchsmaterial	1'129.15		1'200.00		2'483.30	

Erfolgsrechnung

Einzelkonten nach Funktionen		Rechnung 2020		Budget 2020		Rechnung 2019	
		Aufwand	Ertrag	Aufwand	Ertrag	Aufwand	Ertrag
	ial						
3102.01	Drucksachen, Publikationen	706.15		600.00		135.10	
3102.03	Mitteilungsblatt	18'874.10		27'000.00		4'750.70	
3103.00	Fachliteratur, Zeitschriften	76.60		0.00		0.00	
3105.00	Lebensmittel	2'662.50		5'400.00		11'047.80	
3111.00	Anschaffung Apparate, Maschinen, Geräte, Fahrzeuge	0.00		500.00		358.90	
3111.01	Anschaffung Musikanlage, Instrumente, Technik	0.00		0.00		0.00	
3113.00	Anschaffung Hardware	2'111.85		2'500.00		7'639.70	
3118.00	Anschaffung immaterieller Anlagen	4'069.30		4'400.00		892.90	
3119.00	Anschaffung von übrigen nicht aktivierbaren Anlagen	0.00		1'000.00		472.71	
3130.00	Dienstleistungen Dritter	3'026.55		8'500.00		14'605.75	
3130.01	Telefon und Kabelnetzgebühren	992.65		800.00		720.00	
3130.02	Porto und Frachtgebühren	689.95		500.00		403.60	
3130.03	Post- und Bankspesen	447.35		500.00		425.31	
3130.04	Mitglieder- und Verbandsbeiträge	610.00		400.00		550.00	
3132.00	Honorare externe Berater, Gutachter, Fachexperten etc.	10'000.00		0.00		0.00	
3132.01	Honorar für die Revision	6'300.20		3'300.00		4'088.40	
3133.00	Informatik-Nutzungsaufwand	1'960.48		3'100.00		2'239.79	
3134.00	Sachversicherungsprämien	920.45		1'500.00		376.10	
3150.01	Unterhalt Mobiliar	0.00		0.00		0.00	
3151.00	Unterhalt Apparate, Maschinen, Geräte, Fahrzeuge, Werkzeuge	0.00		0.00		0.00	
3153.00	Unterhalt Informatik (Hardware)	1'556.45		2'500.00		1'838.75	
3158.00	Unterhalt Software	3'361.50		4'200.00		2'995.25	
3170.00	Reisekosten und Spesen	4'252.90		4'100.00		3'138.50	
3171.00	Exkursionen, Reisen und Lager	0.00		30'000.00		10'444.36	
3171.01	Teamanlässe	307.60		3'500.00		304.10	
3199.00	Übriger Betriebsaufwand	50.35		500.00		0.00	
3611.01	Entschädigung an kanton natürliche Personen	387.30		0.00		348.05	
3612.01	Entschädigung für Steuerbezug	37'773.00		0.00		34'633.75	

Erfolgsrechnung

Einzelkonten nach Funktionen	Rechnung 2020		Budget 2020		Rechnung 2019	
	Aufwand	Ertrag	Aufwand	Ertrag	Aufwand	Ertrag
3612.02 natürliche Personen Entschädigung für Steuerbezug juristische Personen	2'608.70		0.00		2'524.15	
4250.00 Verkäufe		275.70		2'600.00		21'509.60
4260.00 Rückerstattungen Dritter		546.40		30'100.00		14'468.15
4390.00 Übriger Ertrag		800.20		0.00		1.67
Total Gemeindeaufbau und Leitung	233'161.74	1'622.30	245'400.00	32'700.00	242'266.32	35'979.42
3501 Gottesdienst						
3010.01 Löhne	10'473.85		13'000.00		9'573.40	
3010.02 weitere Löhne	6'142.80		1'000.00		2'085.00	
3050.00 AG-Beiträge AHV, IV, EO, ALV, Verwaltungskosten	881.00		700.00		495.05	
3053.00 AG-Beiträge an Unfall und Personal-Haftpflichtvers.	69.25		100.00		48.70	
3054.00 AG-Beiträge an Familienausgl eichskasse	164.50		100.00		94.70	
3055.00 AG-Beiträge an Krankentaggeld versicherungen	84.15		100.00		75.45	
3090.00 Aus- und Weiterbildung des Personals	0.00		1'000.00		649.00	
3090.01 Aus- und Weiterbildung freiwillige Mitarbeiter	300.00		1'500.00		351.80	
3091.00 Personalwerbung	2'017.25		0.00		0.00	
3099.00 Übriger Personalaufwand	0.00		300.00		12.90	
3100.00 Büromaterial	261.60		500.00		379.80	
3101.00 Betriebs- und Verbrauchsmater ial	2'764.64		2'500.00		2'374.42	
3102.01 Drucksachen, Publikationen	3'957.25		6'200.00		5'381.15	
3103.00 Fachliteratur, Zeitschriften	128.95		300.00		38.00	
3104.00 Lehrmittel	924.20		0.00		4'527.60	
3105.00 Lebensmittel	29.00		700.00		265.65	
3111.01 Anschaffung Musikanlage, Instrumente, Technik	9'205.04		8'200.00		4'502.27	
3113.00 Anschaffung Hardware	0.00		0.00		0.00	
3118.00 Anschaffung immaterieller	189.99		0.00		0.00	

Erfolgsrechnung

Einzelkonten nach Funktionen		Rechnung 2020		Budget 2020		Rechnung 2019	
		Aufwand	Ertrag	Aufwand	Ertrag	Aufwand	Ertrag
3119.00	Anlagen						
	Anschaffung von übrigen nicht aktivierbaren Anlagen	844.72		200.00		458.20	
3119.01	Kirchenschmuck	0.00		2'200.00		0.00	
3130.00	Dienstleistungen Dritter	3'708.75		7'700.00		7'435.95	
3130.01	Telefon und Kabelnetzgebühren	1'539.25		1'500.00		1'492.05	
3130.02	Porto und Frachtgebühren	0.00		100.00		14.60	
3133.01	Informatik-Nutzungsaufwand	0.00		0.00		0.00	
3151.00	Unterhalt Apparate, Maschinen , Geräte, Fahrzeuge, Werkz.	0.00		1'000.00		0.00	
3160.01	Miete für kirchliche Gebäude	503.75		1'600.00		915.00	
3170.00	Reisekosten und Spesen	4'148.00		4'300.00		4'198.40	
3199.00	Übriger Betriebsaufwand	0.00		300.00		0.00	
4240.00	Benützungsgebühren und Dienstleistungen		0.00		0.00		2.10
4260.00	Rückerstattungen Dritter		0.05		2'500.00		1'500.00
4290.01	Entgelt für Amtshandlungen		0.00		0.00		0.00
Total Gottesdienst		48'337.94	0.05	55'100.00	2'500.00	45'369.09	1'502.10
3502 Diakonie und Seelsorge							
3010.01	Löhne	244'500.75		246'900.00		235'977.80	
3010.02	weitere Löhne	850.00		2'400.00		1'000.00	
3010.09	Erstattung von Lohn des Verwa ltungs- + Betriebspersonals	0.00		0.00		-2'173.05	
3040.00	Kinder- und Ausbildungszulage n	440.00		1'200.00		0.00	
3050.00	AG-Beiträge AHV, IV, EO, ALV, Verwaltungskosten	15'727.10		15'600.00		15'559.45	
3050.09	Erstattung von AG-Beiträgen A HV,IV,EO,ALV, Verw.kosten	0.00		0.00		0.00	
3052.00	AG-Beiträge an Pensionskassen	10'515.40		10'400.00		11'356.20	
3053.00	AG-Beiträge an Unfall und Personal-Haftpflichtvers.	1'038.55		1'100.00		1'066.45	
3054.00	AG-Beiträge an Familienausgl eichskasse	2'937.10		3'000.00		2'975.05	
3055.00	AG-Beiträge an Krankentaggeld	2'720.95		2'800.00		2'699.35	

Erfolgsrechnung

Einzelkonten nach Funktionen		Rechnung 2020		Budget 2020		Rechnung 2019	
		Aufwand	Ertrag	Aufwand	Ertrag	Aufwand	Ertrag
3090.00	versicherungen Aus- und Weiterbildung des Personals	7'772.87		3'400.00		5'805.50	
3090.01	Aus- und Weiterbildung freiwillige Mitarbeiter	0.00		4'500.00		180.00	
3091.00	Personalwerbung	0.00		500.00		1'324.45	
3099.00	Übriger Personalaufwand	534.45		800.00		947.80	
3100.00	Büromaterial	115.85		500.00		7.40	
3101.00	Betriebs- und Verbrauchsmaterial	2'678.89		8'200.00		6'511.08	
3102.01	Drucksachen, Publikationen	582.10		0.00		49.30	
3103.00	Fachliteratur, Zeitschriften	39.50		0.00		0.00	
3104.00	Lehrmittel	135.85		0.00		0.00	
3105.00	Lebensmittel	3'350.49		5'600.00		2'836.15	
3110.00	Anschaffung Büromöbel und -geräte	0.00		0.00		780.00	
3111.00	Anschaffung Apparate, Maschinen, Geräte, Fahrzeuge	119.80		0.00		0.00	
3111.01	Anschaffung Musikanlage, Instrumente, Technik	2'133.85		0.00		0.00	
3113.00	Anschaffung Hardware	2'784.65		2'500.00		0.00	
3119.00	Anschaffung von übrigen nicht aktivierbaren Anlagen	433.26		1'000.00		0.00	
3130.00	Dienstleistungen Dritter	1'088.34		2'200.00		16'483.24	
3130.01	Telefon und Kabelnetzgebühren	3'508.50		2'000.00		2'080.40	
3130.02	Porto und Frachtgebühren	0.00		100.00		60.00	
3130.03	Post- und Bankspesen	17.62		0.00		0.00	
3130.04	Mitglieder- und Verbandsbeiträge	1'028.00		1'100.00		1'034.60	
3151.00	Unterhalt Apparate, Maschinen, Geräte, Fahrzeuge, Werkz.	430.80		0.00		0.00	
3170.00	Reisekosten und Spesen	2'364.40		2'700.00		2'679.00	
3171.00	Exkursionen, Reisen und Lager	4'576.55		16'100.00		8'819.33	
3631.00	Beiträge an kantonalen Berufsbildungsfonds	449.75		500.00		435.25	
3636.01	Beiträge an pfarreigene Vereine und Gruppen	1'076.00		5'000.00		614.00	
3636.02	Beiträge an Institutionen im	5'252.00		5'300.00		5'891.70	

Erfolgsrechnung

Einzelkonten nach Funktionen	Rechnung 2020		Budget 2020		Rechnung 2019	
	Aufwand	Ertrag	Aufwand	Ertrag	Aufwand	Ertrag
Inland						
3637.00	Beiträge an private Haushalte	0.00	200.00		0.00	
3638.00	Beiträge an das Ausland	26'040.00	30'700.00		27'540.00	
4240.00	Benützungsgebühren und Dienstleistungen			0.00		0.00
4250.00	Verkäufe			200.00		144.60
4260.00	Rückerstattungen Dritter			18'200.00		30'383.90
4390.00	Übriger Ertrag			119'400.00		75'647.70
Total Diakonie und Seelsorge		345'243.37	376'300.00	137'800.00	352'540.45	106'176.20
3503 Bildung und Spiritualität						
3010.01	Löhne	39'301.80	39'300.00		39'290.90	
3010.02	weitere Löhne	547.50	300.00		0.00	
3050.00	AG-Beiträge AHV, IV, EO, ALV, Verwaltungskosten	2'526.55	2'500.00		1'578.15	
3052.00	AG-Beiträge an Pensionskassen	438.95	500.00		0.00	
3053.00	AG-Beiträge an Unfall und Personal-Haftpflichtvers.	169.05	200.00		107.60	
3054.00	AG-Beiträge an Familienausgleichskasse	471.50	500.00		301.50	
3055.00	AG-Beiträge an Krankentaggeldversicherungen	458.20	500.00		321.10	
3090.00	Aus- und Weiterbildung des Personals	0.00	200.00		0.00	
3099.00	Übriger Personalaufwand	0.00	500.00		0.00	
3101.00	Betriebs- und Verbrauchsmaterial	1'401.84	2'500.00		1'283.65	
3102.01	Drucksachen, Publikationen	0.00	600.00		0.00	
3104.00	Lehrmittel	4'854.75	7'500.00		4'793.67	
3105.00	Lebensmittel	1'154.65	3'600.00		1'097.70	
3118.00	Anschaffung immaterieller Anlagen	162.35	0.00		0.00	
3130.00	Dienstleistungen Dritter	1'000.00	6'000.00		4'200.00	
3130.02	Porto und Frachtgebühren	87.20	100.00		111.00	
3160.02	Miete für Liegenschaften	0.00	0.00		0.00	
3171.00	Exkursionen, Reisen und Lager	4'852.62	19'300.00		3'258.85	

Erfolgsrechnung

Einzelkonten nach Funktionen	Rechnung 2020		Budget 2020		Rechnung 2019	
	Aufwand	Ertrag	Aufwand	Ertrag	Aufwand	Ertrag
4260.00 Rückerstattungen Dritter		1'040.00		8'400.00		1'810.00
Total Bildung und Spiritualität	57'426.96	1'040.00	84'100.00	8'400.00	56'344.12	1'810.00
3504 Kultur						
3130.05 Konzerte	0.00		0.00		0.00	
4240.01 Einnahmen Konzerte		0.00		0.00		0.00
Total Kultur	0.00	0.00	0.00	0.00	0.00	0.00
3506 Kirchliche Liegenschaften						
3010.01 Löhne	43'312.95		53'100.00		43'816.30	
3050.00 AG-Beiträge AHV, IV, EO, ALV, Verwaltungskosten	2'784.35		3'300.00		2'749.85	
3052.00 AG-Beiträge an Pensionskassen	2'544.60		2'600.00		2'585.20	
3053.00 AG-Beiträge an Unfall und Personal-Haftpflichtvers.	183.55		200.00		187.85	
3054.00 AG-Beiträge an Familienausgleichskasse	519.75		600.00		525.70	
3055.00 AG-Beiträge an Krankentaggeldversicherungen	430.65		500.00		440.75	
3090.00 Aus- und Weiterbildung des Personals	0.00		500.00		0.00	
3099.00 Übriger Personalaufwand	0.00		500.00		0.00	
3099.01 Übriger Personalaufwand freiwillige Mitarbeiter	0.00		0.00		150.00	
3101.00 Betriebs- und Verbrauchsmaterial	2'088.06		900.00		1'309.08	
3102.02 Inserate	0.00		0.00		239.80	
3105.00 Lebensmittel	265.00		0.00		0.00	
3110.01 Anschaffung Mobiliar	5'028.96		6'000.00		4'617.10	
3111.00 Anschaffung Apparate, Maschinen, Geräte, Fahrzeuge	4'118.95		5'000.00		0.00	
3111.01 Anschaffung Musikanlage, Instrumente, Technik	5'489.32		4'600.00		3'089.08	
3113.00 Anschaffung Hardware	0.00		200.00		0.00	
3119.00 Anschaffung von übrigen nicht	10'316.50		17'000.00		7'270.79	

Erfolgsrechnung

Einzelkonten nach Funktionen	Rechnung 2020		Budget 2020		Rechnung 2019	
	Aufwand	Ertrag	Aufwand	Ertrag	Aufwand	Ertrag
	aktivierbaren Anlagen					
3120.01	Wasser und Abwasser	1'407.30	2'700.00		1'437.20	
3120.02	Energie	8'239.80	9'200.00		8'039.25	
3120.03	Heizmaterial	5'900.00	3'500.00		2'728.80	
3120.04	Kehrichtabfuhrgebühren, Entsorgung	1'062.05	1'000.00		858.80	
3130.00	Dienstleistungen Dritter	45.75	0.00		0.00	
3130.01	Telefon und Kabelnetzgebühren	198.00	300.00		198.00	
3131.00	Planungen und Projektierungen Dritter	9'250.65	16'000.00		441.55	
3132.02	Externe Hauswartung	4'174.30	0.00		0.00	
3134.00	Sachversicherungsprämien	8'366.80	7'900.00		6'833.90	
3144.01	Unterhalt Hochbauten	68'558.30	58'000.00		25'748.25	
3144.02	Unterhalt Gebäudeumgebung	8'188.80	15'000.00		4'072.30	
3150.01	Unterhalt Mobiliar	1'267.15	1'400.00		1'991.55	
3151.00	Unterhalt Apparate, Maschinen , Geräte, Fahrzeuge, Werkz.	3'688.25	3'000.00		2'776.85	
3160.01	Miete für kirchliche Gebäude	2'250.00	19'500.00		9'000.00	
3160.02	Miete für Liegenschaften	49'697.00	36'000.00		36'000.00	
3170.00	Reisekosten und Spesen	792.00	800.00		792.00	
3300.40	Abschreibungen Hochbauten VV	8'721.75	11'300.00		96'075.00	
3300.60	Abschreibungen Mobilien VV	12'566.68	3'000.00		0.00	
3300.90	Abschreibungen auf übrigen Sa chanlagen	13'179.24	17'600.00		0.00	
4240.00	Benützungsgebühren und Dienstleistungen			400.00	500.00	450.00
4250.00	Verkäufe		1'000.00		0.00	0.00
4260.00	Rückerstattungen Dritter		5'245.40		400.00	3'429.75
4260.01	Rückerstattungen Raumnebenk osten		9'735.25		7'200.00	6'906.35
4470.01	Mietzinsen von Wohnungen			31'200.00	31'200.00	23'200.00
4471.00	Vergütung für Dienstwohnungen			20'400.00	20'400.00	20'400.00
4472.00	Vergütung für Benützungen Lie genschaften			12'910.00	12'000.00	13'765.00
Total Kirchliche Liegenschaften		284'636.46	80'890.65	301'200.00	71'700.00	263'974.95
Total Kultur und Freizeit		968'806.47	173'865.65	1'062'100.00	253'100.00	960'494.93
9Finanzen und Steuern						213'618.82

Erfolgsrechnung

Einzelkonten nach Funktionen	Rechnung 2020		Budget 2020		Rechnung 2019	
	Aufwand	Ertrag	Aufwand	Ertrag	Aufwand	Ertrag
9100 Allgemeine Gemeindesteuern						
3181.01 Tatsächliche Forderungsverluste Steuern nat. Personen	49.29		1'000.00		2'692.05	
3181.02 Tatsächliche Forderungsverluste Steuern jur. Personen	-2'705.73		100.00		1'787.98	
3612.01 Entschädigung für Steuerbezug natürliche Personen	0.00		35'000.00		0.00	
3612.02 Entschädigung für Steuerbezug juristische Personen	0.00		1'500.00		0.00	
4000.00 Einkommenssteuern natürliche Personen Rechnungsjahr		766'402.18		781'400.00		776'267.83
4000.10 Einkommenssteuern natürliche Personen früherer Jahre		66'139.02		39'500.00		36'679.19
4000.20 Nachsteuern Einkommenssteuern natürliche Personen		-4'601.52		2'000.00		17'369.99
4000.40 Aktive Steuerauscheidungen Einkommenssteuern nat. Pers.		7'183.40		8'400.00		4'383.95
4000.50 Passive Steuerauscheidungen Einkommenssteuern nat. Pers.		-38'007.80		-19'100.00		-42'599.70
4000.60 Pauschale Steueranrechnung natürliche Personen		0.00		0.00		0.00
4001.00 Vermögenssteuern natürliche Personen Rechnungsjahr		203'776.57		205'500.00		204'079.72
4001.10 Vermögenssteuern natürliche Personen früherer Jahre		73'687.54		39'900.00		81'587.76
4001.20 Nachsteuern Vermögenssteuern natürliche Personen		5'427.08		0.00		0.00
4001.40 Aktive Steuerauscheidungen Vermögenssteuern nat. Pers.		2'709.75		2'500.00		1'045.35
4001.50 Passive Steuerauscheidungen Vermögenssteuern nat. Pers.		-9'381.90		-5'500.00		-9'487.75
4002.00 Quellensteuern natürliche Personen		613.15		4'500.00		-190.10
4010.00 Gewinnsteuern juristische Personen Rechnungsjahr		29'218.97		22'200.00		22'839.94
4010.10 Gewinnsteuern juristische Personen früherer Jahre		27'063.19		7'800.00		22'289.52

Erfolgsrechnung

Einzelkonten nach Funktionen		Rechnung 2020		Budget 2020		Rechnung 2019	
		Aufwand	Ertrag	Aufwand	Ertrag	Aufwand	Ertrag
4010.20	Nachsteuern Gewinnsteuern juristische Personen		123.55		300.00		0.00
4010.40	Aktive Steuerauscheidungen Gewinnsteuern jur. Personen		17'007.45		2'900.00		2'721.85
4010.50	Passive Steuerauscheidungen Gewinnsteuern jur. Personen		-363.15		-200.00		-2'015.70
4010.60	Pauschale Steueranrechnung juristische Personen		0.00		0.00		0.00
4011.00	Kapitalsteuern juristische Personen Rechnungsjahr		4'356.33		3'800.00		3'083.16
4011.10	Kapitalsteuern juristische Personen früherer Jahre		3'449.36		1'000.00		2'255.18
4011.20	Nachsteuern Kapitalsteuern juristische Personen		-0.16		0.00		0.00
4011.40	Aktive Steuerauscheidungen Kapitalsteuern jur. Personen		2'631.90		1'200.00		532.70
4011.50	Passive Steuerauscheidungen Kapitalsteuern jur. Personen		-19.95		0.00		-42.95
4012.00	Quellensteuern juristische Personen		0.00		0.00		0.00
Total Allgemeine Gemeindesteuern		-2'656.44	1'157'414.96	37'600.00	1'098'100.00	4'480.03	1'120'799.94
9300 Finanz- und Lastenausgleich							
3636.10	Zentralkassenbeitrag	289'253.15		291'600.00		269'464.40	
Total Finanz- und Lastenausgleich		289'253.15	0.00	291'600.00	0.00	269'464.40	0.00
9610 Zinsen							
3181.01	Tatsächliche Forderungsverluste Steuern nat. Personen	160.85		0.00		0.72	
3499.10	Vergütungszinsen auf Steuern natürliche Personen	1'250.75		2'000.00		1'873.01	
3499.11	Vergütungszinsen auf Steuern juristische Personen	128.94		200.00		114.87	
3940.00	Inerne Verrechnung von kalk.	199.70		700.00		604.95	

Erfolgsrechnung

Einzelkonten nach Funktionen		Rechnung 2020		Budget 2020		Rechnung 2019	
		Aufwand	Ertrag	Aufwand	Ertrag	Aufwand	Ertrag
4401.01	Zinsen und Finanzaufwand Zinsen auf Kontokorrent		601.20		100.00		1'101.20
4401.02	Zinsen auf Depotguthaben		20.00		0.00		16.50
4401.10	Zinsen auf Steuerforderungen natürliche Personen		2'884.46		2'500.00		2'096.66
4401.11	Zinsen auf Steuerforderungen juristische Personen		100.45		100.00		212.04
Total Zinsen		1'740.24	3'606.11	2'900.00	2'700.00	2'593.55	3'426.40
9690 Finanzvermögen, Übriges							
3440.00	Wertberichtigungen Wertschriften ten FV	73.40		0.00		0.00	
4440.00	Marktwertanpassung Wertschriften ten FV		0.00		0.00		107.20
Total Finanzvermögen, Übriges		73.40	0.00	0.00	0.00	0.00	107.20
9710 Rückvergütungen aus CO2-Abgabe							
4699.10	Rückverteilung CO2-Abgabe		232.35		500.00		530.00
Total Rückvergütungen aus CO2- Abgabe		0.00	232.35	0.00	500.00	0.00	530.00
9950 Neutrale Aufwendungen und Erträge							
3636.02	Beiträge an Institutionen im Inland	0.00		2'000.00		0.00	
3638.00	Beiträge an das Ausland	0.00		1'000.00		0.00	
3706.00	Weiterleitung angeordnete Kollekten	3'292.98		6'000.00		4'618.00	
3706.01	Weiterleitung übrige Kollekten	22'743.95		43'000.00		40'708.90	
4636.00	Beiträge von privaten Organisationen ohne Erwerbszweck		0.00		3'000.00		0.00
4707.00	Eingang angeordnete Kollekten		3'292.98		6'000.00		4'618.00
4707.01	Eingang übrige Kollekten		22'743.95		43'000.00		40'708.90
Total Neutrale Aufwendungen und Erträge		26'036.93	26'036.93	52'000.00	52'000.00	45'326.90	45'326.90

Erfolgsrechnung

Einzelkonten nach Funktionen	Rechnung 2020		Budget 2020		Rechnung 2019	
	Aufwand	Ertrag	Aufwand	Ertrag	Aufwand	Ertrag
9951 Zweckgebundene Zuwendungen						
3502.00 Einlagen in Legate und Stiftungen des FK	199.70		700.00		604.95	
3636.02 Beiträge an Institutionen im Inland	0.00		0.00		2'443.20	
3637.00 Beiträge an private Haushalte	2'500.00		2'000.00		1'000.00	
3638.00 Beiträge an das Ausland	0.00		0.00		1'221.50	
4390.00 Übriger Ertrag		0.00		0.00		0.00
4502.00 Entnahmen aus Legaten und Stiftungen des FK		2'500.00		2'000.00		1'000.00
4636.00 Beiträge von privaten Organisationen ohne Erwerbszweck		0.00		0.00		3'664.70
4940.00 Inerne Verrechnung von kalk. Zinsen und Finanzaufwand		199.70		700.00		604.95
Total Zweckgebundene Zuwendungen	2'699.70	2'699.70	2'700.00	2'700.00	5'269.65	5'269.65
9990 Abtragung Bilanzfehlbetrag						
9999 Abschluss						
9000.00 Ertragsüberschuss (S)	77'902.25		0.00		101'449.45	
9001.00 Aufwandüberschuss (H)		0.00		39'800.00		0.00
Total Abschluss	77'902.25	0.00	0.00	39'800.00	101'449.45	0.00
Total Finanzen und Steuern	395'049.23	1'189'990.05	386'800.00	1'195'800.00	428'583.98	1'175'460.09
Total Aufwand und Ertrag	1'363'855.70	1'363'855.70	1'448'900.00	1'448'900.00	1'389'078.91	1'389'078.91

Investitionsrechnung

Erläuterungen zu den Investitionsrechnungen

35

Kirche Kurz und bündig

Textliche Erläuterung zur gesamten Funktion

Konto		Rechnung 2020	Budget 2020	Differenz	
3506.5010.01	Rampe bei Kirche	11'170.10	0.00	-11'170.10	<i>Rampe wurde nicht mehr budgetiert.</i>
3506.5060.01	Einrichtung Riedpark	69351.68	15000	-54'351.68	<i>Auf Empfehlung der Ref. Kirche Zürich wurde das Lokal moderner eingerichtet als geplant.</i>

96

Finanzvermögen Kurz und bündig

Textliche Erläuterung zu den Investitionen in die Sachanlagen des Finanzvermögens

Konto		Rechnung 2020	Budget 2020	Differenz
-------	--	---------------	-------------	-----------

Investitionsrechnung Verwaltungsvermögen

Gliederung nach Funktionen und Einzelkonten	Rechnung 2020		Budget 2020		Rechnung 2019	
	Ausgaben	Einnahmen	Ausgaben	Einnahmen	Ausgaben	Einnahmen
3 Kultur und Freizeit						
3506 Kirchliche Liegenschaften						
5010.01 Rampe bei Kirche	11'170.10		0.00			
5040.01 Renovation Kirchenmaueranlage	0.00		156'000.00		80'451.65	
5060.01 Einrichtung Riedpark	69'351.68		15'000.00		0.00	
5090.01 Übrige Sachanlagen	0.00		0.00		0.00	
5090.01 Mieterumbau Riedpark	73'764.84	0.00	73'000.00	0.00		0.00
6190.00 Rückerstattung Dritter für Invest. in übrige Sachanlage		8'585.60		0.00		0.00
6370.00 Investitionsbeiträge von privaten Haushalten		7'585.00		0.00		0.00
Total Kirchliche Liegenschaften	154'286.62	16'170.60	244'000.00	0.00	80'451.65	0.00
		0.00		0.00		0.00
9 Finanzen und Steuern						
	0.00	0.00	0.00	0.00	0.00	0.00
9999 Abschluss		0.00		0.00		0.00
5900.00 Passivierte Einnahmen	16'170.60		0.00		0.00	
6900.00 Aktivierte Ausgaben		154'286.62		244'000.00		80'451.65
Total Abschluss	16'170.60	154'286.62	0.00	244'000.00	0.00	80'451.65

Bilanz

Aktiven	01.01.2020	31.12.2020
1 AKTIVEN		
10 Finanzvermögen		
100 Flüssige Mittel und kurzfristige Geldanlagen		
1000.10 Kasse Kafi im Stall	0.00	100.00
1000.20 Vorschüsse	0.00	0.00
1000.21 Vorschuss Frauen- und Familienanlässe	500.00	500.00
1000.22 Vorschuss Depot Schlüssel	400.00	400.00
1000.23 Vorschuss Chilekafi	306.95	93.65
1000.24 Vorschuss Ufwind	500.00	500.00
1002.00 Bezirks-Sparkasse KK	71'999.23	72'632.28
1002.01 Raiffeisenbank KK	359'550.27	533'016.44
1002.02 Raiffeisenbank AK	200'148.92	200'148.92
1002.03 Raiffeisenbank Kollekten	198.41	0.00
1002.04 Bezirks-Sparkasse ASK	800'861.80	801'252.20
1002.05 Bezirks-Sparkasse KK Kollekten	0.00	88.16
1002.06 Raiffeisenbank KK s'Kafi im Stall	0.00	2'891.61
100 Total Flüssige Mittel und kurzfristige Geldanlagen	1'434'465.58	1'611'623.26
101 Forderungen		
1010.00 Forderungen Sammelkonto	77'318.35	73'031.10
1010.01 Forderungen (manuelle Sollstellung)	0.00	0.00
1010.021 Forderung Steuerablieferung Steinmaur	67'301.92	77'177.54
1010.022 Forderung Steuerablieferung Neerach	43'538.49	13'716.92
1010.10 Forderungen Verrechnungssteuern	451.60	667.10
1012.001 Forderungen allgemeine Gemeindesteuern Steinmaur	38'445.30	54'555.07
1012.002 Forderungen allgemeine	81'185.78	54'748.32

Gemeindesteuern Neerach			
1015.40	Abrechnungskonto Zahlungsverkehr	518.00	0.00
	ehr		
1019.00	Mietzinsdepot	5'406.90	5'407.45
101 Total	Forderungen	314'166.34	279'303.50
104 Aktive Rechnungsabgrenzung (RA)			
1041.00	Aktive RA Sach- und übriger Betriebsaufwand	6'712.21	8'600.00
104 Total	Aktive Rechnungsabgrenzung (RA)	6'712.21	8'600.00
107 Finanzanlagen			
1070.00	Aktien	485.80	412.40
107 Total	Finanzanlagen	485.80	412.40
Total 10 Finanzvermögen		1'755'829.93	1'899'939.16
14 Verwaltungsvermögen (VV)			
140 Sachanlagen Verwaltungsvermögen			
1404	Hochbauten allgemeiner Haushalt	787'216.90	878'838.65
1404.09	WB Hochbauten allgemeiner Haushalt	-740'216.90	-748'938.65
1406	Möbilien allgemeiner Haushalt	0.00	61'766.68
1406.09	WB Möbeln allgemeiner Haushalt	0.00	-12'566.68
1407	Anlagen im Bau allgemeiner Haushalt	80'451.65	0.00
1409	Übrige Sachanlagen allgemeiner Haushalt	29'230.00	94'409.24
1409.09	WB Übrige Sachanlagen allgemeiner Haushalt	-29'230.00	-42'409.24
140 Total	Sachanlagen Verwaltungsvermögen	127'451.65	231'100.00
Total AKTIVEN		1'883'281.58	2'131'039.16

Passiven	01.01.2020	31.12.2020
2 PASSIVEN		
20 Fremdkapital (FK)		
200 Laufende Verbindlichkeiten		
2000.00 Kreditoren Sammelkonto	14'399.86	25'577.40
2000.01 Kreditoren übrige	561.65	56.25
2000.021 Kreditoren Steuerablieferungen Steinmaur	43'191.91	17'940.73
2000.022 Kreditoren Steuerablieferungen Neerach	79'938.60	137'383.72
2000.10 Kreditor Sozialversicherungen (AHV/ALV/FAK)	7'318.65	4'700.95
2000.11 Kreditor Personalvorsorgeeinrichtungen	0.00	0.00
2000.13 Kreditor Unfallversicherungen	43.85	0.00
2000.14 Kreditor Krankenversicherungen	190.80	0.00
2002.001 Verpflichtungen aus allgemeinen Gemeindesteuern Steinmaur	0.00	42'434.79
2002.002 Verpflichtungen aus allgemeinen Gemeindesteuern Neerach	0.00	71'060.76
2002.232 Verpflichtungen Neerach aus Steuerauscheidung	0.00	0.00
2003.01 Gutscheine	0.00	260.00
2005.00 Abrechnungskonto	0.00	220.00
2005.101 Abrechnungskonto Steinmaur Steuern Rechnungsjahr	0.00	0.00
2005.102 Abrechnungskonto Neerach Steuern Rechnungsjahr	0.00	0.00
2005.111 Abrechnungskonto Steinmaur Steuern früherer Jahre	0.00	0.00
2005.112 Abrechnungskonto Neerach Steuern früherer Jahre	0.00	0.00
2005.30 Abrechnungskonto Lohnverarbeitung	0.00	0.00
2006.00 Schlüsseldepots	3'300.00	3'300.00
200 Total Laufende Verbindlichkeiten	148'945.32	302'934.60

204 Passive Rechnungsabgrenzung (RA)		
2041.00 Passive RA Sach- und übriger Betriebsaufwand	4'110.10	200.00
2045.00 Passive RA übriger betrieblicher Ertrag	0.00	15'262.50
204 Total Passive Rechnungsabgrenzung (RA)	4'110.10	15'462.50
205 kurzfristige Rückstellungen		
2059.20 Kurzfristige Rückstellung Zenalkassenbeitrag	291'550.12	278'783.50
205 Total kurzfristige Rückstellungen	291'550.12	278'783.50
208 Langfristige Rückstellungen		
2089.20 Langfristige Rückstellung Zenalkassenbeitrag	297'685.31	289'253.15
208 Total Langfristige Rückstellungen	297'685.31	289'253.15
209 Verbindlichkeiten gegenüber Fonds im Fremdkapital		
2092.00 Zweckgebundene Zuwendung Dänikerfonds	18'759.50	16'353.30
2092.01 Zweckgebundene Zuwendung Spendgut	21'176.00	21'281.90
209 Total Verbindlichkeiten gegenüber er Fonds im Fremdkapital	39'935.50	37'635.20
Total 20 Fremdkapital (FK)	782'226.35	924'068.95
29 Eigenkapital (EK)		
299 Bilanzüberschuss/-fehlbetrag		
2990.00 Jahresergebnis	0.00	77'902.25
2999.00 Kumulierte Ergebnisse der Vorjahre	1'101'055.23	1'129'067.96
299 Total Bilanzüberschuss/-fehlbetrag	1'101'055.23	1'206'970.21
Total Eigenkapital (EK)	1'101'055.23	1'206'970.21
Total PASSIVEN	1'883'281.58	2'131'039.16

2. Kreditabrechnung Riedpark, LOKAL17

Sämtliche Informationen und Ausführungen zur Kreditabrechnung Riedpark, LOKAL17 (inkl. Abschiede Kirchenpflege und Rechnungsprüfungskommission) sind den folgenden Seiten zu entnehmen.

Kreditabrechnung Riedpark, LOKAL17 vom 30. Dezember 2020

Ausgangslage

Die Kirche Steinmaur-Neeach beabsichtigte ab 2020 den Gewerberaum im Riedpark zu mieten, da wir als Kirchgemeinde auch in Neerach präsent sein wollten. Der Standort erachteten wir als ideal.

Da dieser Raum im Rohbau vermietet wurde, mussten wir für die Betriebseinrichtung aufkommen (Boden, Strom, Wände, Licht) und den Raum mit dem nötigen Mobiliar einrichten.

Für den Ausbau und die Einrichtung bewilligte die Kirchgemeinde am 8. Dezember 2019 einen Verpflichtungskredit von CHF 88'000.00

Investitionsausgaben

Nr.	Bezeichnung	Konto	Betrag
1	Mobiliar	3506.5060.01	69'351.68
2	Betriebseinrichtung	3506.5090.01	73'764.84
Anschaffungskosten			143'116.52

Investitionseinnahmen

Da die Einrichtung massiv teurer wurde als geplant, wurde eine Spendenaktion einberufen. Mit dem Vermieter SwissImmo AG wurde vereinbart, dass gewisse Rechnungen von ihnen übernommen werden.

Bezeichnung	Konto	Betrag
Spenden für Mobiliar	3506.6370.00	7'585.00
SwissImmo AG Rückerstattung	3506.6190.00	8'585.60
Investitionseinnahmen		16'170.60

Nettoinvestitionen

Die gesamten Nettoinvestitionen betragen damit CHF 126'945.92

	Betrag
Mobiliar	69'351.68
Betriebseinrichtung	73'764.84
Spenden für Mobiliar	-7'585.00
SwissImmo AG Rückerstattung	-8'585.60
Anschaffungswert	126'945.92

Kreditvergleich

Aufgrund der zugezogenen Beratung durch die Kantonalkirche, das Projekt professionell mit einem Innenarchitekten anzugehen, wurde der ursprünglich bewilligte Kredit überschritten. Die Schiebewand, Inneneinrichtung und das Kidshouse, sowie der grosse Zeitdruck im Vorfeld während der Projekt-Budgetierung haben zu den Mehrkosten geführt.

	Betrag
Kreditanspruch vom 08.12.2019 für Mobiliar	15'000.00
Kreditanspruch vom 08.12.2019 für Betriebseinrichtung	73'000.00
Kreditabrechnung vom 30.12.2020	143'116.52
Kreditüberschreitung ohne Berücksichtigung der Investitionseinnahmen	55'116.52

Kreditabrechnung vom 30.12.2020 unter Berücksichtigung der Investitionseinnahmen	126'945.92
Kreditüberschreitung unter Berücksichtigung der Investitionseinnahmen	38'945.92

Aktivierung der Nettoinvestition

In der Anlagebuchhaltung wird der Anschaffungswert der folgenden Anlagekategorie zugewiesen und entsprechend über die dazugehörige Nutzungsdauer abgeschrieben.

Anlagekategorie	Nutzungs- dauer	Konto Bilanz	Konto ER	Anschaffungs- wert
Mobilien	5	1406.00	3506.3300.60	61'766.68
Bauliche Anpassungen bei Mietverhältnis	5	1409.00	3506.3300.90	65'179.24
Anschaffungswert				126'945.92

Beilagen zur Kreditabrechnung

- Kontoauszüge von 2020

Riedt, 30. Dezember 2020

Protokoll der Kirchgemeindeversammlung der evangelisch-reformierten Kirchgemeinde Steinmaur-Neerach

vom Sonntag, 8. Dezember 2019, um 11.25 Uhr im KGH Steinmaur

anwesend	Jonathan Müller (Präsident), Claudia Fässler, Barbara Leuthold, Ursi Schneider, Manuela Siegle, Eric Viridén, Silvia Zöbeli, Judith Frischknecht (Protokoll) Gast: Liselotte Mahler, Visitatorin Bezirkskirchenpflege Stimmzähler: Johannes Greiner (Steinmaur), Beat Schneider (Neerach)
abwesend	
Traktanden	<ol style="list-style-type: none"> 1. Kredit für die Instandsetzung der Räumlichkeiten im Riedpark 2. Kredit für die Sanierung der Räumlichkeiten in der Kirchenmauer 3. Genehmigung des Budgets 2020 und Festsetzung des Steuerfusses 4. Abnahme der angepassten Kirchgemeindeordnung (KGO) 5. Informationen über den Förderverein 6. Stand des Projektes KirchgemeindePlus 7. Anfragen gemäss § 17 des Gemeindegesetzes 8. Aussprache über das kirchliche Leben

Der Präsident der Kirchgemeinde, Jonathan Müller, begrüsst die anwesenden MitgliederInnen der Kirchgemeinde und erläutert den Ablauf der Versammlung. Nach einem Gebet eröffnet er formell die Versammlung mit dem Hinweis, dass die Publikation rechtzeitig in den Organen erfolgt ist und die gesetzlichen Vorschriften eingehalten wurden (GG § 18, Ankündigung).

Als Stimmzähler werden vorgeschlagen und gewählt: Johannes Greiner, Riedterstrasse 11c, 8162 Steinmaur und Beat Schneider, Neeracherstrasse 15, 8173 Neerach.

Es sind 46 stimmberechtigte und 1 nicht stimmberechtigtes Gemeindemitglied anwesend. Absolutes Mehr: 24

Die Versammlung wird angefragt, ob Anträge zur Traktandenliste gestellt werden. Jonathan Müller beantragt die Absetzung des 2. Traktandums. Die Versammlung heisst den Antrag einstimmig gut.

1. Kredit für die Instandsetzung der Räumlichkeiten im Riedpark	
Der Kredit von Fr. 88'000.- für den Ausbau Riedpark wird mit 40 Stimmen angenommen.	Riedpark
2. Kredit für die Sanierung der Räumlichkeiten in der Kirchenmauer	
Das Traktandum wurde abgesetzt.	Kirchenmauer Sanierung
3. Genehmigung des Budgets 2020 und Festsetzung des Steuerfusses	
Das Budget 2020 der reformierten Kirche Steinmaur-Neerach wurde von der RPK geprüft und genehmigt. Bei einem Aufwand von Fr. 1'448'900 und einem Ertrag von Fr. 1'409'100 resultiert ein Aufwandüberschuss von Fr. 39'800. Dieser wird dem Eigenkapital entnommen. In der Investitionsrechnung sind keine Aufwendungen vorgesehen. Die Kirchenpflege beantragt der Kirchgemeindeversammlung das Budget 2020 zu genehmigen und den Steuerfuss von 12 % beizubehalten. Das Budget 2020 sowie der Steuerfuss 12 % werden einstimmig angenommen.	Budget 2020 Steuerfuss

4. Abnahme der angepassten Kirchgemeindeordnung (KGO)	Der Präsident erwähnt die wesentlichen Änderungen stichwortartig, geht auf Fragen ein und verweist zusätzlich auf die Aktenaufgabe, welche sowohl die bisher gültige wie auch die neue KGO enthielt. Die angepasste KGO wird einstimmig angenommen.	Kirchgemeindegemeindeordnung (KGO)
5. Informationen über den Förderverein	Aktueller Spendenstand Ende November 2019: Fr. 54'216, 59 Spendenziel 2019: Fr. 118'000.- Peter Knecht bedankt sich herzlich bei den treuen Spendern!	Förderverein
6. Stand des Projektes Kirchgemeinde Plus	Projektleitung (Dielsdorf, Regensberg, Steinmaur-Neerach) trifft sich sporadisch. Eine Erweiterung der Gesprächsrunde durch die KG Niederhasli-Niederglatt wird geprüft.	KG+
7. Anfragen gemäss § 17 des Gemeindegesetzes	Es sind keine Anfragen eingegangen.	
8. Aussprache über das kirchliche Leben	Jonathan Müller informiert über das aktuelle Kirchenleben.	

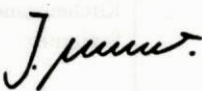
Der Präsident fragt die Verhandlung an, ob Einwände gegen die Verhandlungsführung oder gegen die Durchführung der Abstimmungen erhoben werden. Es wird beanstandet, dass bei der Abstimmung zum Traktandum 1 „Kredit Riedpark“ die Gegenstimmen und Enthaltungen nicht gezählt wurden. Die Abstimmung wird wiederholt. Das Geschäft wird mit 40 Stimmen angenommen, bei zwei Gegenstimmen und einer Enthaltung.

Gegen die Geschäftsführung werden ansonsten keine Einwände gemacht. Mit dem Hinweis auf das Recht zur Protokolleinsicht und der Möglichkeit auf Rekurs gegen die Verletzung von Verfahrensvorschriften in Stimmrechtssachen binnen fünf Tagen und gegen gefasste Beschlüsse binnen 30 Tagen nach erfolgter Publikation schliesst der Präsident die Kirchgemeindeversammlung um 12.40 Uhr.


Der Präsident:

Die Aktuarin:


Die Stimmzähler:



Jonathan Müller



Judith Frischknecht



Johannes Greiner

Beat Schneider

Protokoll-Auszug „Zirkularbeschluss Zusatzkredit LOKAL17“

Sitzung der Kirchenpflege der reformierten Kirche Steinmaur-Neerach	
Datum / Zeit 08.07.2020 / 19.30 Uhr	Ort / Raum KGH Steinmaur / grosser Saal
<p>Anwesende</p> <p>Kirchenpflege: Jonathan Müller, Claudia Fässler, Barbara Leuthold, Manuela Siegle, Silvia Zöbeli, Eric Viridén, Ursi Schneider</p> <p>Konvent: Pfarrer Markus Werner, Pfarrer Samuel Hertner</p> <p>Sekretariat: Yvonne Bernauer</p> <p>Gäste: Miriam Zürcher, Philipp Rüdiger</p>	
<p>Abwesende</p> <p>Judith Frischknecht</p>	
Leitung der Sitzung Jonathan Müller	Protokollführung Yvonne Bernauer

3. Ressorts

3.5 Liegenschaften / Kommission Liegenschaften

3.5.1 Zirkularbeschluss Zusatzkredit LOKAL17 (B)

Die Kirchenpflege bewilligt den Zusatzkredit für die Mehrkosten beim Umbau und bei der Einrichtung des LOKAL17 über CHF 40'000.- per Zirkularbeschluss vom 21.06.2020. Der Zirkularbeschluss vom 03.06.2020 zur Mietzinserhöhung wird durch diesen Beschluss hinfällig.

Zusatzkredit
LOKAL17



Schluss, 22.25 Uhr, Yvonne Bernauer

Kontoblatt mit Kostenstellen

Reformierte Kirche Steinmaur-Neerach

Seite: 1

vom: 01.01.2020 bis 31.12.2020

05.01.2021 / 23:34

Datum	Blg Text	G-Konto	Kostenstelle	Soll	Haben	Saldo
3506.5060.01	Einrichtung Riedpark					
	Saldo Vortrag					0.00
03.02.2020	78 Imiso Design; Akonto Gestaltungskonzept Riedpark	1002.01		2'563.25		2'563.25
10.06.2020	251 Imiso Design; 2. Akonto Gestaltungskonzept Riedpark	2000.00		2'563.25		5'126.50
19.06.2020	305 Konigs GmbH; Lampen für Lokal17	1002.01		3'056.45		8'182.95
20.06.2020	313 Norish Living; 16.06.20, Möbel Lokal17	1002.01		11'864.75		20'047.70
20.06.2020	314 Nutsandwoods; 12.06.20, Tisch Lokal17	1002.01		2'273.51		22'321.21
30.06.2020	323 Sofacompany; 23.06.20, Sofa Lokal17	1002.01		2'870.00		25'191.21
14.07.2020	354 La Redoute; 30.06.20, Möbel Lokal17	1002.01		1'798.00		26'989.21
22.07.2020	421 Rocket Commerce GmbH; Sessel Lokal17	1002.01		485.97		27'475.18
12.08.2020	401 Schärer Marco; div. Montagema- terial für Beleuchtung	2000.00		84.50		27'559.68
20.08.2020	469 Konigs; Kabel	1002.01		43.00		27'602.68
31.08.2020	480 VISECA; Gerog and Willy, Lokal17 Board, Schriftschienen Fen	1002.01		750.85		28'353.53
02.09.2020	493 FedEx; Zoll Georg&Willy, Lokal17 Beschriftungstafel	1002.01		31.00		28'384.53
04.09.2020	501 Werk36 GmbH; Regal, Trennw., Pendelt. Sitzbank Lokal17	1002.01		16'855.05		45'239.58
04.09.2020	503 Imiso Design, Simon Aprile, Schlussrechnung	1002.01		3'038.45		48'278.03
04.09.2020	505 Winteler Innendekorationen; Kissen	1002.01		968.20		49'246.23
21.09.2020	553 SODA Studios AG; 02.09.20, Kidshouse Lokal17	1002.01		16'079.60		65'325.83

Kontoblatt mit Kostenstellen

Reformierte Kirche Steinmaur-Neerach

Seite: 2

vom: 01.01.2020 bis 31.12.2020

05.01.2021 / 23:34

Datum	Blg Text	G-Konto	Kostenstelle	Soll	Haben	Saldo
3506.5060.01	Einrichtung Riedpark					
	Saldo Vortrag					65'325.83
06.10.2020	658 Birchmeier; Hängesessel aufhängen Lokal17	2000.00		201.40		65'527.23
24.10.2020	655 Leuthold Barbara; Technik Lokal17	2000.00		2'970.90		68'498.13
09.11.2020	705 Aroma; Beschriftung Logo Schaufenster Lokal17	1002.01		581.60		69'079.73
14.12.2020	862 Aroma; Logo Schaufenster Lokal17	1002.01		271.95		69'351.68
	Total Soll			69'351.68		
	Total Haben				0.00	69'351.68
3506.5090.01	Mieterumbau Riedpark					
	Saldo Vortrag					0.00
27.06.2020	310 S. Schlatter GmbH; Lokal17, Gipsarbeiten	2000.00		8'641.95		8'641.95
10.07.2020	362 Gemeinde Neerach; Baubewilligung Lokal17	2000.00		675.00		9'316.95
16.07.2020	396 Hertner Samuel, Entsorgungen für Lokal17	2000.00		145.00		9'461.95
20.07.2020	373 Flexolan e.K.; Schaufstofflager.de für Decken Lokal17	1002.01		2'812.44		12'274.39
20.07.2020	378 Müller Ingenieure AG; 26.06.20	1002.01		161.55		12'435.94
21.07.2020	400 S. Schlatter GmbH, RV Skonto Re vom 27.06.2020, Lokal17	div		-172.85		12'263.09
31.07.2020	398 Malerg. R. Wiederkehr; Lokal17 Malerarbeiten	2000.00		5'663.95		17'927.04
20.08.2020	470 dpd; Verzollung Lärmschutzmatten	1002.01		242.95		18'169.99
02.09.2020	492 Malerg. R. Wiederkehr; Lokal17, Korr. Rechn. 31.07.20	div		-106.30		18'063.69
04.09.2020	504 Elektro Support Waser; Kontroll-	1002.01		145.40		18'209.09

Kontoblatt mit Kostenstellen

Reformierte Kirche Steinmaur-Neerach

Seite: 3

vom: 01.01.2020 bis 31.12.2020

05.01.2021 / 23:34

Datum	Blg	Text	G-Konto	Kostenstelle	Soll	Haben	Saldo
04.09.2020	508	bericht el. Install. Lokal Sandro Maag Platt.; Elast. Bewe- gungsfugen Boden Lokal17	1002.01		1'264.90		19'473.99
10.09.2020	514	Dätwyler Lignoplat AG; Boden- belag Lokal17	1002.01		24'508.10		43'982.09
21.09.2020	546	Elektro Laube; 28.08.20, Elektro- installationenUmbau Lokal	1002.01		11'807.45		55'789.54
05.10.2020	586	Koster AG; 08.09.20, Lüftung Lokal17	1002.01		9'857.25		65'646.79
14.10.2020	609	M. Fierz AG; 09.09.20, Heizung Lokal17	1002.01		3'400.00		69'046.79
17.11.2020	722	Schneider Kläusli Arch.; Umbau Lokal17	1002.01		4'718.05		73'764.84
		Total Soll			73'764.84		
		Total Haben				0.00	73'764.84

Kontoblatt mit Kostenstellen

Reformierte Kirche Steinmaur-Neerach

Seite: 1

vom: 01.01.2020 bis 31.12.2020

06.03.2021 / 16:16

Datum	Blg Text	G-Konto	Kostenstelle	Soll	Haben	Saldo
3506.6370.00	Investitionsbeiträge von privaten Haushalten					
	Saldo Vortrag					0.00
29.06.2020	320 Spende Lokal17;	1002.01	2541		2'000.00	2'000.00
01.07.2020	333 Spende Lokal17;	1002.01	2541		500.00	2'500.00
14.07.2020	350 Spende Lokal17;	1002.01	2541		15.00	2'515.00
20.07.2020	661 Spende Lokal17;	1015.40	2541		200.00	2'715.00
27.07.2020	435 Spende Lokal17	1002.01	2541		100.00	2'815.00
03.08.2020	447 Spende Lokal17	1002.01	2541		500.00	3'315.00
12.08.2020	463 Spende Lokal17 Hängesessel	1002.01	2541		680.00	3'995.00
31.08.2020	485 Spende Lokal17 Kissen	1002.01	2541		490.00	4'485.00
01.09.2020	489 Spende Lokal17;	1002.01	2541		500.00	4'985.00
01.10.2020	579 Spende Lokal17;	1002.01	2541		500.00	5'485.00
02.11.2020	662 Spende Lokal17;	1002.01	2541		500.00	5'985.00
01.12.2020	770 Spende Lokal17;	1002.01	2541		500.00	6'485.00
10.12.2020	847 Spende Lokal17;	1002.01	2541		100.00	6'585.00
29.12.2020	886 Spende Lokal17; echnik	1002.01	2541		1'000.00	7'585.00
	Total Soll			0.00		
	Total Haben				7'585.00	7'585.00

Kontoblatt mit Kostenstellen

Reformierte Kirche Steinmaur-Neerach

Seite: 1

vom: 01.01.2020 bis 31.12.2020

06.03.2021 / 16:22

Datum	Blg Text	G-Konto	Kostenstelle	Soll	Haben	Saldo
3506.6190.00	Rückerstattung Dritter für Invest. in übrige Sachanlage					
	Saldo Vortrag					0.00
15.12.2020	866 SwissImmo Riedpark AG; RV von uns bez. Zahlungen Lokal17	1002.01	2541		8'585.60	8'585.60
	Total Soll			0.00		
	Total Haben				8'585.60	8'585.60

Protokoll-Auszug «Kreditabrechnung LOKAL17»

Sitzung 03/21 der Kirchenpflege der reformierten Kirche Steinmaur-Neerach	
Datum / Zeit 10.03.2021 / 19.30 Uhr	Ort / Raum Online (Teams)
<p>Anwesende</p> <p>Kirchenpflege: Jonathan Müller (Präsident), Barbara Leuthold, Manuela Siegle, Silvia Zöbeli, Irene Studerus, Christian Keller, Simon Egli, Ursi Schneider</p> <p>Konvent: Pfarrer Markus Werner, Pfarrer Samuel Hertner</p> <p>Sekretariat: Yvonne Bernauer</p> <p>Gäste: Philipp Rüdiger, Miriam Zürcher</p>	
<p>Abwesende</p> <p>Claudia Fässler (Ferien)</p>	
Leitung der Sitzung Jonathan Müller	Protokollführung Yvonne Bernauer

3.5 Liegenschaften / Kommission Liegenschaften

3.5.1 Kreditabrechnung LOKAL17 (B)

Die Kreditabrechnung LOKAL17 wurde abgenommen.

Kreditabrechnung Riedpark, LOKAL17

Abschied der Rechnungsprüfungskommission (RPK)

Die RPK der Reformierten Kirche Steinmaur-Neerach hat an ihrer Sitzung vom 28.04.2021 der Kreditabrechnung für das LOKAL17 im Riedpark zugestimmt.

Die Anschaffungs und Umbaukosten für das LOKAL17 im Riedpark betragen CHF 143 116.52 bei zweckgebunden Spendeneinnahmen von CHF 16 170.60.

Die RPK beantragt der Kirchgemeindeversammlung, diese Kreditabrechnung zu genehmigen.

Steinmaur, 28. April 2021

Im Namen der RPK

Der Präsident



Marco Schärer

Der Aktuar



Christof Baumann

3. Wahl Pfarrperson als Nachfolge von Pfr. M. Werner

Seit geraumer Zeit ist der Weggang von Pfr. Markus Werner auf Sommer 2021 infolge Pensionierung absehbar. Deshalb hat die Kirchenpflege bereits am 9. Juli 2020 der Kirchgemeindeversammlung die Wahl einer Pfarrwahlkommission unterbreitet, welche auch wie vorgeschlagen gewählt wurde. Nach der Konstituierung hat sich die Pfarrwahlkommission daran gemacht, ein Profil für die gesuchte Person zu erstellen und ein entsprechendes Stelleninserat auszuarbeiten. Mitte November 2020 war es dann so weit und das Inserat wurde geschaltet. Schon bald trafen erste Bewerbungen ein, welche sorgfältig geprüft wurden. Bis zum Einsendeschluss anfangs Januar 2021 erhielten wir insgesamt 16 Bewerbungen. Drei Personen wurden anschliessend für ein erstes Gespräch eingeladen. Nach diesen Erstgesprächen fiel ein Kandidat aus der Entscheidung, die anderen beiden wurden für ein Zweitgespräch bzw. eine «Probepredigt» vor der Pfarrwahlkommission eingeladen. Kurz vor dem Gespräch zog sich einer der Kandidaten von sich aus zurück, womit noch eine Person übrigblieb. Pfarrerin Janine Haller hielt am 8. März 2021 ihre «Probepredigt» und stand anschliessend noch für Fragen zur Verfügung. Als letzter Schritt wurden verschiedene Referenzen zu Frau Haller eingeholt, welche alle durchwegs positiv ausfielen. An ihrer Sitzung vom 17. März 2021 legte sich die Pfarrwahlkommission schliesslich darauf fest, der Kirchgemeindeversammlung vom 20. Juni 2021 Pfarrerin Janine Haller als Nachfolgerin von Pfarrer Markus Werner vorzuschlagen.

Die Kirchenpflege und die Pfarrwahlkommission empfehlen die Wahl von Frau Haller herzlich und sind überzeugt, in ihr eine gute und zu uns passende Pfarrperson gefunden zu haben. Bei einer Wahl ist angedacht, dass Frau Haller am 1. September 2021 bei uns in der Kirchgemeinde ihre Arbeit aufnimmt. Pfarrfamilie Haller würde im Pfarrhaus bei der Kirche wohnen.



Janine Haller, 41, ist in der ehemaligen DDR in einem atheistischen Umfeld aufgewachsen. Erst im Alter von 15 Jahren ist sie mit dem christlichen Glauben in Berührung gekommen. Da sie die biblischen Geschichten und die christlichen Bräuche nicht kannte, begann sie selbst, die Bibel zu erforschen und ihrem damaligen Pfarrer Löcher in den Bauch zu fragen. In der Folge entschied sie sich, in der Nachfolge von Jesus leben zu wollen.

Nach dem Abitur war Frau Haller zwei Jahre lang auf dem Schiff «MV Doulos» mit Operation Mobilisation in Südost-Asien unterwegs. Während dieser Zeit reifte die Entscheidung heran, Theologie zu studieren. Für ihr Theologiestudium zog Janine Haller nach Tübingen.

2003 verheiratete sich Janine mit Pascal Haller. Während ihres Studiums und den Berufsanfängen fand sie grosse Unterstützung bei ihrem Schwiegervater, der damals Pfarrer in Hauptwil war. Seit einigen Jahren arbeitet sie als Pfarrerin im Kanton Thurgau.

Für Frau Haller ist ihr Beruf Berufung, sie ist «mit Herz und Seele» Pfarrerin. Es ist ihr wichtig, mit Menschen gemeinsam unterwegs zu sein und mit ihnen den Glauben an Gott zu entdecken und diesen zu stärken.

Familie Haller hat drei Kinder im Alter von 11 bis 15 Jahren. Die Familie spielt gerne Gesellschaftsspiele, Frau Haller findet im Handlettering einen Ausgleich zum beruflichen Alltag.

4. Jahresbericht 2020 der Kirchenpflege

► Zahlen und Fakten

Statistiken per 31.12.2020

Taufen	12	Austritte	38
Segnung	2	Eintritte	10
Ref. Trauungen	4		
Bestattungen	16	Einwohner in Steinmaur/Neerach	6'808
Konfirmationen	18	Reformierte Einwohner	2'352

Erfolgsrechnung per 31.12.2020

	Rechnung 2020	Rechnung 2019
Kirchenwesen	-794'940.82	-746'876.11
3500 Gemeindeaufbau und Leitung	-231'539.44	-206'286.90
3501 Gottesdienst	-48'337.89	-43'866.99
3502 Diakonie und Seelsorge	-254'930.72	-246'364.25
3503 Bildung und Spiritualität	-56'386.96	-54'534.12
3506 Kirchliche Liegenschaften	-203'745.81	-195'823.85
Finanzen und Steuern	872'843.07	848'325.56
9100 Allgemeinde Gemeindesteuern	1'160'071.40	1'116'319.91
9300 Finanz- und Lastenausgl. u. Zentralkassenbeitrag	-289'253.15	-269'464.40
9610 Zinsen	1'865.87	832.85
9690 Finanzvermögen, Übriges	-73.40	107.20
9710 Rückverteilungen aus CO ₂ -Abgabe	232.35	530.00
Jahresgewinn	77'902.25	101'449.45
Steuerfuss 2019	12%	12%

Investitionsrechnung per 31.12.2020

50/60 Verwaltungsvermögen	138'116.02	80'451.65
---------------------------	------------	-----------

Bilanz per 31.12.2020

Aktiven	2'131'039.16	1'883'281.58
10 Finanzvermögen	1'899'939.16	1'755'829.93
14 Verwaltungsvermögen	231'100.00	127'451.65
Passiven	2'131'039.16	1'883'281.58
20 Fremdkapital	924'068.95	782'226.35
29 Eigenkapital	1'206'970.21	1'101'055.23

JAHRESBERICHT

der reformierten Kirche Steinmaur-Neerach

2020

reformierte
kirche steinmaur-neerach

Schulwiesstrasse 7
8162 Steinmaur
044 854 07 57
sekretariat@refsteinmaur-neerach.ch

www.refsteinmaur-neerach.ch

► aus der Kirchenpflege

Liebe Mitglieder

Wir freuen uns, Ihnen mit dem vorliegenden Jahresbericht eine kurze Zusammenfassung der wichtigsten Ereignisse aus dem Jahr 2020 zu präsentieren.

Sitzungen und Rekurse

Im Jahr 2020 haben elf Kirchenpflege-Sitzungen, zwei Tagungen und mehrere Dutzend Kommissionssitzungen stattgefunden. Rekurse und Beschwerden gab es keine.

Kirchenpflege

Jonathan Müller,	Präsidium/Personelles/ Öffentlichkeitsarbeit*
Manuela Siegle,	Vizepräsidium/Gemeindeentwicklung/ Freiwilligenarbeit
Judith Frischknecht, Simon Egli,	Aktuariat (bis Ende 2020) Aktuariat, Öffentlichkeitsarbeit* (ab 2021)
Silvia Zöbeli, Vakanz, Irene Studerus, Claudia Fässler,	Finanzen Liegenschaften (bis Ende 2020) Liegenschaften (ab 2021) Diakonie/Mission/Seelsorge/ Gebet/Hauskreise
Eric Viridén,	RPG/Kinder/Jugend/Familie (bis Ende 2020)
Christian Keller,	RPG/Kinder/Jugend/Familie (ab 2021)
Ursi Schneider,	Gottesdienst/Musik/Technik/ Nachhaltigkeit
Barbara Leuthold,	Erwachsenenbildung/Frauen/ Männer/Senioren

*Wechsel von JM zu SE per 2021

Gemeindekonvent

Markus Werner, Pfarrer
Samuel Hertner, Pfarrer
Peter Knecht, Diakon (Erwachsene und Senioren, bis 31.01.20)
Philipp Rüdiger, Diakon (Erwachsene und Senioren, ab 01.01.20)
Miriam Zürcher, Diakonin (Kinder, Frauen, Familien)
Michael Braun, Diakon (Jugend)
Manuela Nufer, Diakonin (Jugend)

Personelle Veränderungen



Peter Knecht

Peter Knecht, langjähriger Diakon in unserer Gemeinde, durfte per Ende Januar 2020 in seinen wohlverdienten Ruhestand. Peter hatte uns als Gemeinde und vielen einzelnen Menschen in all den Jahren einen enormen Dienst erwiesen, sei es im Hintergrund mit diversen Arbeiten oder

auch an der „Front“ in Andachten, Gottesdiensten, Gesprächsgruppen und vielem mehr. Wir danken ihm und auch seiner Frau Regina für das treue und demütige Investieren in unsere Dörfer und deren Menschen.



Philipp Rüdiger

Erfreulicherweise konnten wir die damit freiwerdende Stelle rasch besetzen. Nach einigen interessanten Gesprächen fiel unsere Wahl auf Philipp Rüdiger, welcher uns durch seine positive und offene Art einerseits und seine fachlichen Qualifikationen und Qualitäten andererseits überzeugte. Und unser Eindruck sollte uns nicht täuschen: Philipp arbeitet seit dem 01.01.20 als Diakon in unserem Team mit und tut dies mit vollem Einsatz und einem grossen Herzen für Menschen verschiedener Generationen. Auch wenn sein Einstieg coronabedingt alles andere als leicht war, ist er mittlerweile gut angekommen und kann sich mehr und mehr entfalten. Danke, Philipp, für deine wertvolle Arbeit.

Neben den Wechseln im Angestellten-Team gab es auf Ende 2020 auch zwei Rücktritte aus der Kirchenpflege. So legten Eric Viridén und Judith Frischknecht ihr Amt aus persönlichen und beruflichen Gründen nieder.



Eric Viridén



Judith Frischknecht

Beiden ist dieser Schritt nicht leicht gefallen, waren sie doch während mehreren Jahren Teil der Behörde (Eric seit 2018 und Judith seit 2014) und liegt ihnen die Gemeinde auch über ihr Engagement in der Kirchenpflege hinaus am Herzen. Als Kirchenpflege und Angestellte haben wir neben einem weinenden Auge aufgrund des Rücktritts auch ein lachendes Auge, denn wir wissen, dass uns die beiden weiterhin als Gemeindeglieder und Freunde erhalten bleiben. Wir danken Eric und Judith ganz herzlich für ihren grossen Einsatz in der Behörde, die vielen gemeinsamen Stunden und Tage und wünschen beiden viel Gelingen und Freude an der hoffentlich neu gewonnenen Zeit.

Die neuen Kirchenpfleger*innen, welche per 01.01.21 in die Behördenarbeit eingestiegen sind, werden dann im Jahresbericht 2021 vorgestellt.

► aus der Kirchengemeinde

Einige Highlights

Die folgende Auswahl an Höhepunkten aus dem vergangenen Jahr ist keineswegs abschliessend, trotzdem möchten wir auf einige solcher Anlässe/Aktionen zurückschauen. Danke an dieser Stelle allen, die sich Jahr ein Jahr aus einsetzen und die Hoffnung, welche wir in Jesus haben, über die Kirchenmauern hinaustragen.



Regionanlass „Lego-Bautage“ in Dielsdorf: mit über 90 Kindern und 25 Leiter*innen ein durch und durch gelungener Anlass.




Schnell wurde von Seiten der Gemeinde auf die Coronasituation reagiert, und dies zum Glück nicht nur durch Absagen von geplanten Veranstaltungen. Mit der Aktion „Füreinander und Miteinander“ konnte vielen Leuten ganz praktisch geholfen werden. Danke allen, die sich hier eingesetzt haben.



Summerdays - ein Jugendlager mit viel Action und einem spannenden Programm. 18 Jugendliche, fünf Leiter*innen sowie ein zweiköpfiges Kochteam verbrachten eine gute Zeit im Appenzellerland.



Am 6. September wurde die im Frühjahr verschobene Konfirmation nachgeholt. 18 Konfirmanden*innen sowie die Konf-Leiter*innen strahlen hier beim offiziellen Foto nach dem Gottesdienst um die Wette. Dazu haben sie auch allen Grund, sie alle sehen super aus!



G57 - unser Gebetsraum an der Hauptstrasse 57 (vis-a-vis des Pfarrhauses). Ein schlicht, aber schön eingerichteter Ort, um zur Ruhe zu kommen und Zeit mit Gott zu verbringen. Danke allen, die dies ermöglicht haben.

LOKAL17

Lange geplant, mit viel Herz und Schweiß umgebaut, liebe- und stilvoll eingerichtet, dann endlich eröffnet und schliesslich im Betrieb - so die Kurzzusammenfassung zum LOKAL17. Leider hat auch hier Corona dazu geführt, dass die Türen vorübergehend wieder geschlossen werden mussten. Trotzdem sind wir stolz auf diese schöne Lokalität und danken allen, die sich mit viel Einsatz engagiert haben und dies teils immer noch tun. Hier in paar Impressionen vom Umbau bis zum Betrieb.



Ein Wort des Präsidenten

Ja, was für ein spezielles Jahr liegt hinter uns! Wie aus dem Nichts ist Corona aufgetaucht und hat in kürzester Zeit vieles komplett auf den Kopf gestellt. So konnte Geplantes nicht oder nur in geänderter Form stattfinden, Neues war schwierig umzusetzen und sonst Gewohntes fiel plötzlich weg. Wie gut ist es da zu wissen, dass unser Gott und seine Versprechen nicht von diesen Umständen abhängen. Er ist treu, zuverlässig und gut, egal, wie es uns geht. Lasst uns in diesem Bewusstsein dankbar zurückschauen auf ein bewegtes Jahr und umso zuversichtlicher nach vorne blicken auf das, was er mit uns als Gemeinde und mit jedem einzelnen von uns noch vor hat. Ich bin überzeugt, dass wir noch staunen werden über all das, was er noch tun wird.

Jonathan Müller, Präsident der Kirchenpflege Steinmaur-Neerach

5. Anfragen gemäss § 17 des Gemeindegesetzes

Die Anfragen sind dem Präsidenten der Kirchenpflege mindestens 10 Arbeitstage vor der Kirchgemeindeversammlung schriftlich einzureichen.

Aussprache über das kirchliche Leben:

- Informationen über den Förderverein
- Personalsituation